

# FAHRRADRALLYE



Herzlich willkommen zur Fahrradrallye der Stadt Linden!

Bevor es losgeht, hier noch ein paar wichtige Infos für Dich:

Die Rallye wird Dich entlang der Straßen, durch die Stadt führen. Achte darauf, dass Du immer einen Helm aufhast und Dein Fahrrad verkehrssicher ist! Wenn Du Dir nicht sicher bist, worauf Du achten musst, schau Dir einfach die Fahrrad-Checkliste des ADAC an. Damit bist du sicher im Straßenverkehr unterwegs.

Und hier findest du auch schon Deine Stationen (einen Plan gibt noch dazu):

1. Rathaus der Stadt Linden (Konrad-Adenauerstraße 25)
2. Spielplatz am Kunstrasenplatz im Stadtzentrum (Spielplatz Gustav-Heinemann-Straße)
3. Spielplatz Schillerstraße
4. Schulhof Anne-Frank-Schule
5. Freibad (Frankfurter Straße)
6. Bahnhofstraße 2a
7. Eiscafé „Silano“ (Bahnhofstraße 44)
8. Bahnhof Linden Unterführung
9. Funpark


Und los geht`s! Viel Spaß!

Das solltest Du mitnehmen:

- Wetterangepasste Klamotten
- Ein Mäppchen mit Stiften, zum Schreiben und Malen
- Ein Handy oder eine Digitalkamera
- Eine Stoppuhr
- Ein Buch, dass Du nicht mehr brauchst



# FAHRRADRALLYE



DEINE DATEN:

NAME: \_\_\_\_\_ ALTER: \_\_\_\_\_ DATUM: \_\_\_\_\_

ADRESSE: \_\_\_\_\_

ZEIT: \_\_\_\_\_

1. Wie heißt der Bürgermeister der Stadt Linden mit Vornamen?

---

2. Schau Dir das Logo des Rathauses an. Was kannst du entdecken? Schreibe es auf und mal eine Bild davon.

---

3. Wie viele Spielgeräte findest Du auf dem Spielplatz, am Kunstrasenplatz?

---

4. Wie viele Stufen musst Du gehen, um auf die Rutsche zu gelangen?

---

5. Wie viele Tischtennisplatten befinden sich auf dem vorderen Schulhof der Anne-Frank-Schule?

---

6. Welche Farbe hat das Graffiti links neben dem Eingang des Freibades?

---

6.1. Male Dein eigenes Graffiti.

---

7. Was befindet sich in der Bahnhofstraße 2a?

---

7.1. Welche Farbe hat die Eingangstür?

---

7.2. Tausche Dein Buchen gegen eines der anderen (wenn du möchtest).

---

8. Was kostet eine Kugel Eis im Eiscafe Silano? (Hier kannst du eine Pause einlegen.)

---

9. Fahre zum Bahnhof und finde das Wappen der Stadt Linden. Welches Bild ist daneben gemalt?

---

10. Wie viele Bahnen hat die Minigolf-Anlage neben dem Funpark?

---

11. Wie viele Stufen hat die Treppe der Jugendräume, der Stadt Linden?

---

Wenn du alle Fragen beantwortet und die dazu passenden Fotos gemacht hast, denn sende die Antworten und Fotos an [a.agel@linden.de](mailto:a.agel@linden.de) oder werfe den ausgefüllten Bogen, mit Fotos, bis **Freitag, 21.05.2021, um 12:00 Uhr** in den Briefkasten am Rathaus!

# Mach den Fahrrad-Check

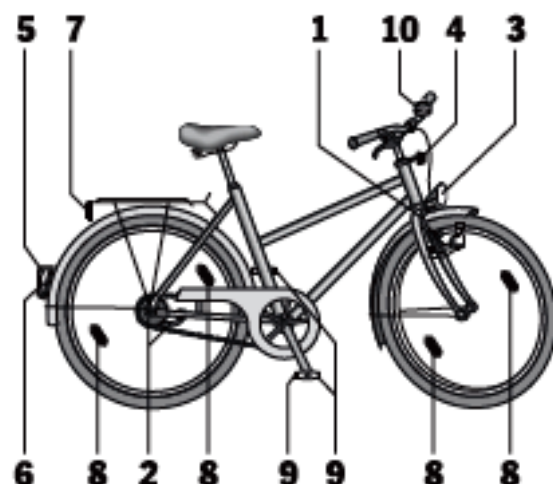
Ist dein Fahrrad richtig ausgerüstet? Kreuze an, ob dein Fahrrad alle wichtigen Sicherheitsausrüstungen hat und – das ist besonders wichtig – ob auch alles funktioniert.

	hat mein Fahrrad	funktioniert
1 Vorderrad-Bremse	<input type="radio"/>	<input type="radio"/>
2 Hinterrad-Bremse	<input type="radio"/>	<input type="radio"/>
3 Scheinwerfer	<input type="radio"/>	<input type="radio"/>
4 Weißer Frontreflektor (darf auch im Scheinwerfer sein)	<input type="radio"/>	<input type="radio"/>
5 Rotes Rücklicht	<input type="radio"/>	<input type="radio"/>
6 Roter Rückstrahler (meist mit dem Rücklicht kombiniert)	<input type="radio"/>	<input type="radio"/>
7 Zusätzlicher großer, roter Rückstrahler	<input type="radio"/>	<input type="radio"/>
8 Gelbe Reflektoren	<input type="radio"/>	<input type="radio"/>
2 im Vorderrad	<input type="radio"/>	<input type="radio"/>
2 im Hinterrad oder	<input type="radio"/>	<input type="radio"/>
ersatzweise rückstrahlende	<input type="radio"/>	<input type="radio"/>
weiße Reifen oder Ringe	<input type="radio"/>	<input type="radio"/>
9 Gelbe Rückstrahler	<input type="radio"/>	<input type="radio"/>
im linken Pedal	<input type="radio"/>	<input type="radio"/>
im rechten Pedal	<input type="radio"/>	<input type="radio"/>
10 Hell tönende Glocke	<input type="radio"/>	<input type="radio"/>



**Wichtig:** Alle Mängel möglichst sofort beheben!

Achte darauf, dass an deinem Fahrrad immer alles funktioniert!



Überprüfe regelmäßig, ob

- |                               |                                    |
|-------------------------------|------------------------------------|
| <input type="radio"/> Lenker  | <input type="radio"/> Schaltung    |
| <input type="radio"/> Pedale  | <input type="radio"/> Gepäckträger |
| <input type="radio"/> Sattel  | <input type="radio"/> Kettenschutz |
| <input type="radio"/> Ständer | <input type="radio"/> Schutzbleche |

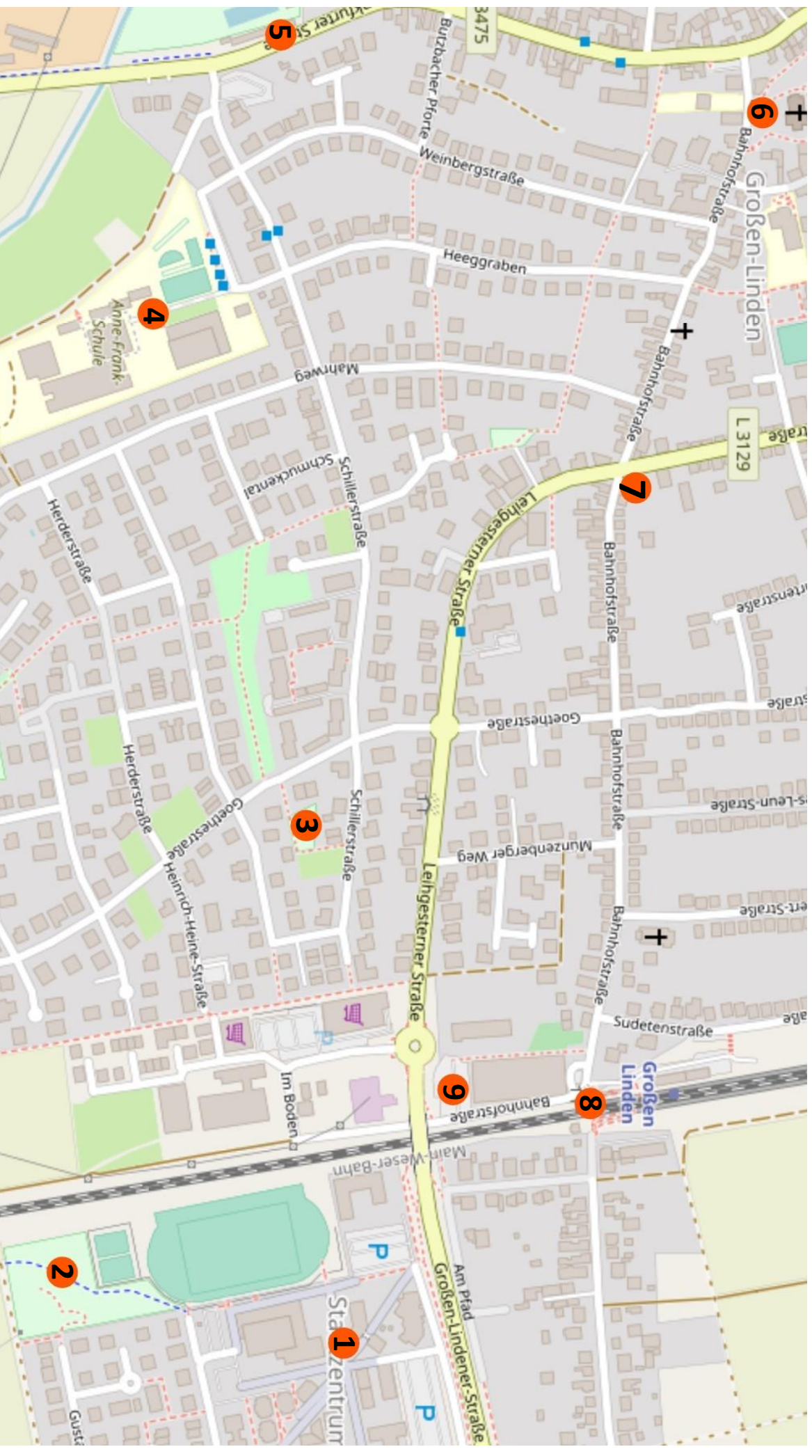
auch wirklich fest angeschraubt sind!



Kreuze an, was in Ordnung ist.  
Schraube fest, was locker ist!



# STADTPLAN MIT MARKIERUNGEN



Male die wichtigsten Teile gelb aus.

