

Stadt Linden

Jahresabschluss

2025





Inhaltsverzeichnis

1.	Rechenschaftsbericht.....	1
2.	Anlagen.....	34
	a. Anhang mit Anlagen gem. § 52 GemHVO	40
	i. Anlagenspiegel	55
	ii. Verbindlichkeitsübersicht.....	56
	iii. Forderungsübersicht.....	57
	iv. Rückstellungsspiegel.....	58
	b. Übersicht über die in das Folgejahr zu übertragenden Haushaltsermächtigungen	59

Stadt Linden

Rechenschaftsbericht

2025





Inhaltsverzeichnis

1 Rechnungen.....	3
2 Vorbemerkungen und rechtliche Grundlagen	7
3 Jahresergebnis.....	8
3.1. Ergebnislage	8
3.2 Ertragslage.....	9
3.3 Aufwandslage	13
3.2 Finanzhaushalt / Finanzrechnung	20
3.2.1 Wesentliche Planabweichungen im Bereich der Finanzrechnung	20
3.2.2 Investitionstätigkeit	21
5 Kennzahlen	22
5.1 Kennzahlen zur Ertrags- und Aufwandslage sowie zum Haushaltsergebnis.....	22
5.1.1 Steuern	22
5.1.2 Zuwendungen und allgemeine Umlagen	23
5.1.3 Personalaufwand	24
5.1.5 Transferaufwendungen.....	25
5.2 Kennzahlen zur Kapitalstruktur (haushaltswirtschaftliche Gesamtsituation)	26
6 Prognosebericht - Risiken und Chancen	27
6.1 Besondere Geschäftsrisiken	27
6.2 Entwicklung von Jahresergebnis und Eigenkapital	27
6.3 Entwicklung der Verschuldung	28
6.4 Bevölkerungsentwicklung, Altersstruktur.....	28
6.5 Wirtschaft und Arbeitsmarkt	30
7 Anhang	31
7.1 Allgemeiner Teil.....	31



1 Rechnungen

Ergebnisrechnung

	Ergebnis 2024	Plan 2025	Ergebnis 2025	Abweichung 2025	Abweichung 2025 %
Ergebnishaushalt /-rechnung					
E01 - Privatrechtliche Leistungsentgelte	194.586,63	157.600,00	217.533,35	59.933,35 ↗	38,03 ↗
E02 - Öffentlich-rechtliche Leistungsentgelte	873.548,12	917.100,00	1.069.022,98	151.922,98 ↗	16,57 ↗
E03 - Kostenersatzleistungen und -erstattungen	1.568.834,36	268.200,00	1.194.298,74	926.098,74 ↗	345,30 ↗
E05 - Steuern und steuerähnliche Erträge einschließlich Erträge aus gesetzlichen Umlagen	18.783.001,06	23.306.900,00	21.238.839,50	-2.068.060,50 ↘	-8,87 ↘
E06 - Erträge aus Transferleistungen	552.052,40	572.000,00	571.110,56	-889,44 →	-0,16 →
E07 - Erträge aus Zuweisungen und Zuschüssen für laufende Zwecke und allgemeine Umlagen	6.792.907,99	7.529.387,00	7.659.604,30	130.217,30 ↗	1,73 ↗
E08 - Erträge aus der Auflösung von Sonderposten aus Investitionszuweisungen, -zuschüssen und Investitionsbeiträgen	423.221,21	662.283,39	444.625,38	-217.658,01 ↘	-32,86 ↘
E09 - Sonstige ordentliche Erträge	396.474,77	400.350,00	2.536.620,73	2.136.270,73 ↗	533,60 ↗
E10 - Ordentliche Erträge	29.584.626,54	33.813.820,39	34.931.655,54	1.117.835,15 ↗	3,31 ↗
E11 - Personalaufwendungen	9.345.092,72	12.237.322,00	10.491.942,77	-1.745.379,23 ↘	-14,26 ↘
E12 - Versorgungsaufwendungen	950.224,41	1.228.012,00	835.331,70	-392.680,30 ↘	-31,98 ↘
E13 - Aufwendungen für Sach- und Dienstleistungen	5.477.675,60	5.810.921,00	5.253.255,39	-557.665,61 ↘	-9,60 ↘
E14 - Abschreibungen	1.656.522,94	1.421.211,93	2.338.401,24	917.189,31 ↗	64,54 ↗
E15 - Aufwendungen für Zuweisungen und Zuschüsse sowie besondere Finanzaufwendungen	1.713.259,42	1.986.900,00	1.768.889,12	-218.010,88 ↘	-10,97 ↘
E16 - Steueraufwendungen einschließlich Aufwendungen aus gesetzlichen Umlageverpflichtungen	11.654.442,69	13.033.000,00	13.031.186,69	-1.813,31 →	-0,01 →
E17 - Transferaufwendungen	--	--	6.874,69	6.874,69 ↗	-- ↗
E18 - Sonstige ordentliche Aufwendungen	35.121,91	96.850,00	116.140,25	19.290,25 ↗	19,92 ↗
E19 - Ordentliche Aufwendungen	30.832.339,69	35.814.216,93	33.842.021,85	-1.972.195,08 ↘	-5,51 ↘



	Ergebnis 2024	Plan 2025	Ergebnis 2025	Abweichung 2025	Abwei- chung 2025 %
E20 - Verwaltungsergebnis	-1.247.713,15	-2.000.396,54	1.089.633,69	3.090.030,23 ↗	154,47 ↗
E21 - Finanzerträge	372.803,92	290.000,00	812.555,84	522.555,84 ↗	180,19 ↗
E22 - Zinsen und ähnliche Aufwendungen	25.138,78	36.500,00	12.280,23	-24.219,77 ↘	-66,36 ↘
E23 - Finanzergebnis	347.665,14	253.500,00	800.275,61	546.775,61 ↗	215,69 ↗
E24 - Gesamtbetrag der ordentlichen Erträge	29.957.430,46	34.103.820,39	35.744.211,38	1.640.390,99 ↗	4,81 ↗
E25 - Gesamtbetrag der ordentlichen Aufwendungen	30.857.478,47	35.850.716,93	33.854.302,08	-1.996.414,85 ↘	-5,57 ↘
E26 - Ordentliches Ergebnis	-900.048,01	-1.746.896,54	1.889.909,30	3.636.805,84 ↗	208,19 ↗
E27 - Außerordentliche Erträge	242.383,97	--	200.688,33	200.688,33 ↗	-- ↗
E28 - Außerordentliche Aufwendungen	817.818,12	--	407.916,00	407.916,00 ↗	-- ↗
E29 - Außerordentliches Ergebnis	-575.434,15	--	-207.227,67	-207.227,67 ↘	-- ↘
E30 - Jahresergebnis ohne interne Leistungsbeziehungen	-1.475.482,16	-1.746.896,54	1.682.681,63	3.429.578,17 ↗	196,32 ↗
Erträge aus internen Leistungsbeziehungen	0,00	--	1.640.730,01	1.640.730,01 ↗	-- ↗
Aufwendungen aus internen Leistungsbeziehungen	0,00	--	1.640.730,01	1.640.730,01 ↗	-- ↗
Ergebnis aus internen Leistungsbeziehungen	0,00	--	0,00	0,00 →	-- →
Jahresergebnis mit internen Leistungsbeziehungen	-1.475.482,16	-1.746.896,54	1.682.681,63	3.429.578,17 ↗	196,32 ↗



Finanzrechnung

	Ergebnis 2024	Plan 2025	Ergebnis 2025	Abweichung 2025	Abwei- chung 2025 %
F01 - Privatrechtliche Leistungs- entgelte	195.865,38	157.600,00	229.537,32	71.937,32 ↗	45,65 ↗
F02 - Öffentlich-rechtliche Leis- tungsentgelte	898.484,40	917.100,00	942.114,70	25.014,70 ↗	2,73 ↗
F03 - Kostenersatzleistungen und -erstattungen	334.631,72	268.200,00	2.470.481,36	2.202.281,36 ↗	821,13 ↗
F04 - Einzahlungen aus Steuern und steuerähnlichen Erträgen einschließlich Erträgen aus ge- setzlichen Umlagen	19.514.100,99	23.306.900,00	20.714.054,31	-2.592.845,69 ↘	-11,12 ↘
F05 - Einzahlungen aus Trans- ferleistungen	970.218,21	572.000,00	571.110,56	-889,44 →	-0,16 →
F06 - Zuweisungen und Zu- schüsse für laufende Zwecke und allgemeine Umlagen	6.806.468,30	7.529.387,00	7.638.095,53	108.708,53 ↗	1,44 ↗
F07 - Zinsen und sonstige Fi- nanzeinzahlungen	335.343,73	290.000,00	803.246,59	513.246,59 ↗	176,98 ↗
F08 - Sonstige ordentliche Ein- zahlungen und sonstige außer- ordentliche Einzahlungen, die sich nicht aus Investitionstätig- keit ergeben	478.193,75	400.350,00	2.771.653,38	2.371.303,38 ↗	592,31 ↗
F09 - Einzahlungen aus lau- fender Verwaltungstätigkeit	29.533.306,48	33.441.537,00	36.140.293,75	2.698.756,75 ↗	8,07 ↗
F10 - Personalauszahlungen	9.331.329,96	12.237.322,00	10.493.443,33	-1.743.878,67 ↘	-14,25 ↘
F11 - Versorgungsauszahlun- gen	988.829,99	1.243.812,00	999.904,02	-243.907,98 ↘	-19,61 ↘
F12 - Auszahlungen für Sach- und Dienstleistungen	4.734.885,86	5.810.921,00	5.933.514,73	122.593,73 ↗	2,11 ↗
F13 - Auszahlungen für Trans- ferleistungen	--	--	6.874,69	6.874,69 ↗	-- ↗
F14 - Auszahlungen für Zuwei- sungen und Zuschüsse für lau- fende Zwecke sowie besondere Finanzauszahlungen	1.655.402,32	1.986.900,00	1.453.627,02	-533.272,98 ↘	-26,84 ↘
F15 - Auszahlungen für Steuern einschließlich Auszahlungen aus gesetzlichen Umlagever- pflichtungen	14.357.117,86	13.033.000,00	13.152.269,41	119.269,41 →	0,92 →
F16 - Zinsen und ähnliche Aus- zahlungen	23.292,78	36.500,00	11.081,23	-25.418,77 ↘	-69,64 ↘
F17 - Sonstige ordentliche Aus- zahlungen und sonstige außer- ordentliche Auszahlungen, die	740.365,76	96.850,00	294.579,50	197.729,50 ↗	204,16 ↗



	Ergebnis 2024	Plan 2025	Ergebnis 2025	Abweichung 2025	Abwei- chung 2025 %
sich nicht aus Investitionstätigkeit ergeben					
F18 - Auszahlungen aus laufender Verwaltungstätigkeit	31.831.224,53	34.445.305,00	32.345.293,93	-2.100.011,07 ↘	-6,10 ↘
F19 - Zahlungsmittelüberschuss /-bedarf aus laufender Verwaltungstätigkeit	-2.297.918,05	-1.003.768,00	3.794.999,82	4.798.767,82 ↗	478,08 ↗
F20 - Einzahlungen aus Investitionszuweisungen und -zuschüssen sowie Investitionsbeiträgen	824.723,25	575.000,00	91.629,54	-483.370,46 ↘	-84,06 ↘
F21 - Einzahlungen aus Abgängen von Vermögensgegenständen des Sachanlagevermögens und des immateriellen Anlagevermögens	231.490,00	--	4.100,00	4.100,00 ↗	-- ↗
F22 - Einzahlungen aus Abgängen von Vermögensgegenständen des Finanzanlagevermögens	43.802,98	--	3.936.189,87	3.936.189,87 ↗	-- ↗
F23 - Einzahlungen aus Investitionstätigkeit	1.100.016,23	575.000,00	4.031.919,41	3.456.919,41 ↗	601,20 ↗
F24 - Auszahlungen für den Erwerb von Grundstücken und Gebäuden	712.404,50	4.836.000,00	1.587.920,48	-3.248.079,52 ↘	-67,16 ↘
F25 - Auszahlungen für Baumaßnahmen	379.081,40	--	967.804,47	967.804,47 ↗	-- ↗
F26 - Auszahlungen für Investitionen in das sonstige Sachanlagevermögen und immaterielle Anlagevermögen	721.034,72	777.000,00	823.816,14	46.816,14 ↗	6,03 ↗
F27 - Auszahlungen für Investitionen in das Finanzanlagevermögen	1.201.250,00	--	--	--	--
F28 - Auszahlungen aus Investitionstätigkeit	3.013.770,62	5.613.000,00	3.379.541,09	-2.233.458,91 ↘	-39,79 ↘
F29 - Zahlungsmittelüberschuss /-bedarf aus Investitionstätigkeit	-1.913.754,39	-5.038.000,00	652.378,32	5.690.378,32 ↗	112,95 ↗
F30 - Zahlungsmittelüberschuss /-bedarf (laufende Verwaltungs- und Investitionstätigkeit)	-4.211.672,44	-6.041.768,00	4.447.378,14	10.489.146,14 ↗	173,61 ↗
F32 - Auszahlungen für die Tilgung von Krediten und wirtschaftlich vergleichbaren Vorgängen für Investitionen	59.265,40	59.265,00	59.265,40	0,40 →	0,00 →



	Ergebnis 2024	Plan 2025	Ergebnis 2025	Abweichung 2025	Abwei- chung 2025 %
F33 - Zahlungsmittelüber- schuss /-bedarf aus Finanzie- rungstätigkeit	-59.265,40	-59.265,00	-59.265,40	-0,40 →	-0,00 →
F34 - Änderung des Zahlungs- mittelbestandes zum Ende des Haushaltsjahres	-4.270.937,84	-6.101.033,00	4.388.112,74	10.489.145,74 ↗	171,92 ↗
F35 - haushaltsunwirksame Ein- zahlungen (inkl. Liquiditätskre- dite)	-126.130,16	--	-106.360,90	-106.360,90 ↘	-- ↘
F36 - haushaltsunwirksame Auszahlungen (inkl. Liquiditäts- kredite)	349.122,60	--	166.563,37	166.563,37 ↗	-- ↗
F37 - Zahlungsmittelsaldo aus haushaltsunwirksamen Vor- gängen (inkl. Liquiditätskre- dite)	-475.252,76	--	-272.924,27	-272.924,27 ↘	-- ↘
F38 – Best. an Zahlgsm. zu Beginn des Haushaltsjahres	21.132.920,95	12.477.458,11	16.371.808,11	3.894.350,00 ↗	31,21 ↗
F39 - Änderung Zahlungsmit- telbestand zum Ende des Jah- res	-4.746.190,60	-6.101.033,00	4.115.188,47	10.216.221,47 ↗	167,45 ↗
F40 – Best. an Zahlgsm. am Ende des HHJ	16.371.808,11	6.376.425,11	20.486.996,58	14.110.571,47 ↗	221,29 ↗

2 Vorbemerkungen und rechtliche Grundlagen

Die Stadt Linden hat mit Datum vom 3. September 2025 einen Aufstellungserleichterungserlass für die Jahresabschlüsse 2013 bis 2024 erhalten. Durch die Aufarbeitung der Vorjahre sind die in diesem Jahresabschluss dargestellten Zahlen als vorläufig zu deklarieren. Änderungen in den Vorjahren werden Auswirkungen auf diesen Jahresabschluss haben.

Mit der Aufstellung eines Jahresabschlusses nach den Regelungen des doppelten Rechnungswesens ist auch die Verpflichtung zur Abgabe eines Rechnungsberichts verknüpft. Gemäß § 112 Abs. 3 der Hessischen Gemeindeordnung (HGO) ist der Jahresabschluss durch einen Rechnungsbericht zu erläutern.

Gemäß § 51 der Gemeindehaushaltsverordnung (GemHVO) sind im Rechnungsbericht der Verlauf der Haushaltswirtschaft und die Lage der Gemeinde darzustellen. Ziel ist es, unter dem Gesichtspunkt der Sicherung der stetigen Aufgabenerfüllung ein den tatsächlichen Verhältnissen entsprechendes Bild zu vermitteln.

Dabei sind die wesentlichen Ergebnisse des Jahresabschlusses und erhebliche Abweichungen der Jahresergebnisse von den Haushaltsansätzen zu erläutern und eine Bewertung der Abschlussrechnungen vorzunehmen.



Der Rechenschaftsbericht soll auch darstellen:

- Angaben über den Stand der Aufgabenerfüllung mit den Zielsetzungen und Strategien
- Vorgänge von besonderer Bedeutung, die nach dem Schluss des Haushaltsjahres eingetreten sind
- die voraussichtliche Entwicklung mit ihren wesentlichen Chancen und Risiken von besonderer Bedeutung
- wesentliche Abweichungen zwischen geplanten und tatsächlich durchgeführten Investitionen.

3 Jahresergebnis

Der Jahresabschluss 2025 weist in der Ergebnisrechnung ein Jahresergebnis in Höhe von 1.682.681,63 Euro aus. Gegenüber dem geplanten Ergebnis im Haushaltsplan 2025 (-1.746.897 Euro) ergibt sich somit eine Verbesserung um 3.429.578,17 Euro.

3.1 Ergebnislage

Nachfolgend wird das Jahresergebnis 2025 mit dem Ergebnis des Vorjahres sowie mit der Haushaltsplanung 2025 verglichen:

Ergebnis im Vergleich

	Ergebnis 2024	Plan 2025	Ergebnis 2025	Abweichung 2025	Abweichung 2025 %
Ordentliche Erträge	29.584.626,54	33.813.820,39	34.931.655,54	1.117.835,15 ↗	3,31 ↗
Ordentliche Aufwendungen	30.832.339,69	35.814.216,93	33.842.021,85	-1.972.195,08 ↘	-5,51 ↘
Verwaltungsergebnis	-1.247.713,15	-2.000.396,54	1.089.633,69	3.090.030,23 ↗	154,47 ↗
Finanzerträge	372.803,92	290.000,00	812.555,84	522.555,84 ↗	180,19 ↗
Zinsen und sonstige Aufwendungen	25.138,78	36.500,00	12.280,23	-24.219,77 ↘	-66,36 ↘
Finanzergebnis	347.665,14	253.500,00	800.275,61	546.775,61 ↗	215,69 ↗
Ordentliches Ergebnis	-900.048,01	-1.746.896,54	1.889.909,30	3.636.805,84 ↗	208,19 ↗
Außerordentliche Erträge	242.383,97	--	200.688,33	200.688,33 ↗	-- ↗
Außerordentliche Aufwendungen	817.818,12	--	407.916,00	407.916,00 ↗	-- ↗
Außerordentliches Ergebnis	-575.434,15	--	-207.227,67	-207.227,67 ↘	-- ↘
Jahresergebnis	-1.475.482,16	-1.746.896,54	1.682.681,63	3.429.578,17 ↗	196,32 ↗



3.2 Ertragslage

Die folgende Tabelle zeigt die Entwicklung der einzelnen Ertragsarten und die Abweichungen zum Vorjahresergebnis sowie zu den Planwerten.

Ertragsarten im Überblick

	Ergebnis 2024	Plan 2025	Ergebnis 2025	Abweichung 2025	Abweichung 2025 %
Privatrechtliche Leistungsentgelte	194.586,63	157.600,00	217.533,35	59.933,35 ↗	38,03 ↗
Öffentlich-rechtliche Leistungsentgelte	873.548,12	917.100,00	1.069.022,98	151.922,98 ↗	16,57 ↗
Kostenersatzleistungen und -erstattungen	1.568.834,36	268.200,00	1.194.298,74	926.098,74 ↗	345,30 ↗
Steuern und steuerähnliche Erträge einschl. Erträge aus gesetzl. Umlagen	18.783.001,06	23.306.900,00	21.238.839,50	-2.068.060,50 ↘	-8,87 ↘
Erträge aus Transferleistungen	552.052,40	572.000,00	571.110,56	-889,44 →	-0,16 →
Zuweisungen und Zuschüsse für laufende Zwecke und allgemeine Umlagen	6.792.907,99	7.529.387,00	7.659.604,30	130.217,30 ↗	1,73 ↗
Auflösung von Sonderposten aus Inv.zuweisungen,-zuschüssen & -beiträgen	423.221,21	662.283,39	444.625,38	-217.658,01 ↘	-32,86 ↘
Sonstige ordentliche Erträge	396.474,77	400.350,00	2.536.620,73	2.136.270,73 ↗	533,60 ↗
Ordentliche Erträge	29.584.626,54	33.813.820,39	34.931.655,54	1.117.835,15 ↗	3,31 ↗
Finanzerträge	372.803,92	290.000,00	812.555,84	522.555,84 ↗	180,19 ↗
Außerordentliche Erträge	242.383,97	--	200.688,33	200.688,33 ↗	-- ↗
Summe	30.199.814,43	34.103.820,39	35.944.899,71	1.841.079,32 ↗	5,40 ↗

Die Erträge insgesamt weichen um 5.745.085,28 Euro vom Vorjahresergebnis und um 1.841.079,32 Euro von der Haushaltsplanung ab.

Bei den ordentlichen Erträgen (ohne Finanzertrag) ergibt sich eine Veränderung gegenüber dem Vorjahreswert in Höhe von 5.347.029 Euro. Gegenüber dem Haushaltsplan beträgt die Veränderung 1.117.835,15 Euro.

**Steuern und ähnlichen Abgaben**

	Ergebnis 2024	Plan 2025	Ergebnis 2025	Abweichung 2025	Abweichung 2025 %
Grundsteuer A	19.432,39	19.600,00	17.175,11	-2.424,89 ↘	-12,37 ↘
Grundsteuer B	1.857.427,15	1.864.000,00	1.765.216,99	-98.783,01 ↘	-5,30 ↘
Gewerbsteuer	5.871.643,96	9.500.000,00	7.974.274,07	-1.525.725,93 ↘	-16,06 ↘
Anteil Einkommensteuer	9.006.099,26	9.800.000,00	9.467.933,30	-332.066,70 ↘	-3,39 ↘
Anteil Umsatzsteuer	1.000.708,30	1.045.000,00	1.049.247,21	4.247,21 →	0,41 →
Vergnügungssteuer	987.970,95	1.039.000,00	922.775,90	-116.224,10 ↘	-11,19 ↘
Hundesteuer	39.719,05	38.000,00	42.216,92	4.216,92 ↗	11,10 ↗
Sonst. Kommunalsteuern u. steuerähnl. Abgaben	0,00	1.300,00	--	-1.300,00 ↘	-- ↘
Summe	18.783.001,06	23.306.900,00	21.238.839,50	-2.068.060,50 ↘	-8,87 ↘

- Die Gewerbesteuer ist aufgrund von Rückzahlungen bei den größten Gewerbesteuerzahlern um **1.525.725,93 Euro** unter den Erwartungen geblieben. Die Entwicklung für die Folgejahre ist daher weiterhin vorsichtig zu beurteilen.
- Aufgrund gesamtwirtschaftlicher Unsicherheiten sind die Erträge aus der **Einkommensteuer** um **-332.066,70 Euro** geringer ausgefallen als geplant.
- Die Erträge aus der **Vergnügungssteuer** (Spielapparatesteuer) sind rückläufig. Auch für das Jahr 2026 ist mit sinkenden Erträgen zu rechnen.
- Bei der **Grundsteuer B** zeigen sich die Auswirkungen der Grundsteuerreform. Insgesamt wurden durch diese **-98.783,01 Euro** weniger vereinnahmt.
- Bei den restlichen Steuerarten und ähnlichen Abgaben gibt es keine größeren Abweichungen.

Zuwendungen und Umlagen

	Ergebnis 2024	Plan 2025	Ergebnis 2025	Abweichung 2025	Abweichung 2025 %
Schlüsselzuweisungen	4.520.610,00	5.058.307,00	5.267.076,00	208.769,00 ↗	4,13 ↗
Zuweisungen und Zuschüsse für laufende Zwecke	2.262.297,99	2.470.580,00	2.385.874,77	-84.705,23 ↘	-3,43 ↘
Sonstige Zuweisungen und Zuschüsse	10.000,00	500,00	6.653,53	6.153,53 ↗	1.230,71 ↗
Erträge aus Zuweisungen und Zuschüssen für laufende Zwecke und allgemeine Umlagen	6.792.907,99	7.529.387,00	7.659.604,30	130.217,30 ↗	1,73 ↗

Um welche Zuweisungen und Zuschüsse handelt es sich?

- In erster Linie handelt es sich um Zuweisungen und Zuschüsse zur Betriebskostenförderung der Kindertagesstätten der Stadt Linden. Ebenfalls wird hier die Landesförderung für die



Kostenfreistellung für den Betreuungszeitraum von sechs Stunden abgebildet. Weiterhin erfolgt hier auch die Darstellung der vom Landkreis Gießen erhaltenen Zuschüsse für die Integrationsmaßnahmen. Gegenüber der Haushaltsplanung ergeben sich Abweichungen in Höhe von **-84.705,23 Euro**.

- Die **Schlüsselzuweisungen (5.267.076,00 Euro)** fallen aufgrund der Soforthilfe des Landes Ende November 2025 in Höhe von 352.428,00 Euro höher aus, als bei der Planung des Doppelhaushaltes angenommen.

Weitere Ertragsarten

	Ergebnis 2024	Plan 2025	Ergebnis 2025	Abweichung 2025	Abweichung 2025 %
Privatrechtliche Leistungsentgelte	194.586,63	157.600,00	217.533,35	59.933,35 ↗	38,03 ↗
Öffentlich-rechtliche Leistungsentgelte	873.548,12	917.100,00	1.069.022,98	151.922,98 ↗	16,57 ↗
Kostenersatzleistungen und -erstattungen	1.568.834,36	268.200,00	1.194.298,74	926.098,74 ↗	345,30 ↗
Erträge aus Transferleistungen / Familienleistungsausgleich	552.052,40	572.000,00	571.110,56	-889,44 →	-0,16 →
Sonstige ordentliche Erträge	396.474,77	400.350,00	2.536.620,73	2.136.270,73 ↗	533,60 ↗
Finanzerträge	372.803,92	290.000,00	812.555,84	522.555,84 ↗	180,19 ↗
Außerordentliche Erträge	242.383,97	--	200.688,33	200.688,33 ↗	-- ↗
Summe sonstige Ertragsarten	4.200.684,17	2.605.250,00	6.601.830,53	3.996.580,53 ↗	153,40 ↗

Privatrechtliche Leistungsentgelte 217.533,35 Euro

- Aus dem Holzverkauf des Stadtwaldes wurden **102.507,74 Euro** erzielt.
- Aus Standgebühren für Marienmarkt, Nikolausmarkt und Wochenmarkt wurden **9.137,75 Euro** vereinnahmt.
- Unter anderem aus der Vermietung des Erlebnisparks, Nutzungsentgelte für den Schulsport und Nutzung der Trauerhallen wurden **100.675,36 Euro** vereinnahmt.

Öffentlich-rechtliche Leistungsentgelte 1.069.022,98 Euro

- Verwaltungsgebühren: Unter anderem für die Ausstellung von Personalausweisen und Reisepässen, Standesamtsgebühren, An-, Ab- oder Ummeldungen von Gewerbebetrieben, Verkaufrechtsverzichtgebühren **190.584,25 Euro**.
- Benutzungsgebühren: Dies sind zum Beispiel, Kindergartenbeiträge, Benutzungsgebühren für Bestattungen auf den Friedhöfen **215.954,30 Euro**.
- Benutzungsgebühren Freibad **119.502,15 Euro**.
- Erträge aus Verpflegungsgeld (Kitas) **267.726,10 Euro**.
- Erträge aus Getränken und Bastelgeld (Kitas) **30.998,00 Euro**.
- Erträge aus Bußgeldern und Verwarnungen **147.023,10 Euro**.



Kostenersatzleistungen und -erstattungen 1.194.298,74 Euro

- Erstattung der Stadtwerke Linden für ant. Personal- und Verwaltungskosten für die Jahre 2024 und 2025 in Höhe von **896.092,89 Euro**.
- Erstattung für die Durchführung von Grababräumungen, Entgelte im Rahmen des Dualen Systems, Betrieb Kommunaler Wertstoffhof **112.658,41 Euro**.
- Kostenerstattung der Sozialversicherung unter anderem im Rahmen des Beschäftigungsverbotes bei Schwangerschaften **115.927,81 Euro**.
- Erstattungen für Feuerwehreinsätze **16.596,99 Euro**.

Erträge aus Transferleistungen 571.110,56 Euro

- Hier sind die Ausgleichsleistungen nach dem Familienleistungsgesetz verbucht. Die Festsetzung und Auszahlung erfolgt analog den Quartalsmitteilungen des Landes Hessen zum kommunalen Finanzausgleich.

Sonstige ordentliche Erträge 2.536.620,73 Euro

- Aus der Abrechnung mit der Hessischen Landgesellschaft mbH (HLG) für die Erschließung und Vermarktung des Baugebiets „Nördlich Breiter Weg“ ergibt sich ein Überschuss von **2.075.862,57 Euro**.
- Hier sind im Wesentlichen die Konzessionsabgaben für Strom und Gas durch die jeweiligen Versorger gebucht **284.259,22 Euro**.

Finanzerträge 812.555,84 Euro

- Aus Mahngebühren, Säumniszuschläge, Verzinsung von Steuernachforderungen und Verspätungszuschläge aus der Gewerbesteuer wurden **130.650,34 Euro** verbucht.
- Durch Festgeldanlagen bei der Sparkasse Gießen und der Volksbank Mittelhessen wurden Zinsen in Höhe von **317.282,65 Euro** erwirtschaftet.
- Aus den städtischen Beteiligungen wurden Erträge in Höhe von **349.062,31 Euro** verbucht. Hervorzuheben ist eine anteilige Auszahlungen aus dem Kapitalkonto der ovagSolar Stadt Linden GmbH & Co. KG in Höhe von 325.000 Euro.

Außerordentliche Erträge 200.688,33 Euro

- Gebucht wurden periodenfremde Erträge in Höhe von **187.913,61 Euro**. Hierbei handelt es sich um Erträge/Gutschriften, die für das Jahr 2024 ausgestellt, aber erst nach dem Buchungsschluss für das Jahr 2025 eingegangen sind.



3.3 Aufwandslage

Die folgende Tabelle zeigt die einzelnen Aufwandsarten und deren Abweichung zum Vorjahresergebnis sowie zum Planansatz:

Aufwandsarten im Überblick

	Ergebnis 2024	Plan 2025	Ergebnis 2025	Abweichung 2025	Abweichung 2025 %
Personalaufwendungen	9.345.092,72	12.237.322,00	10.491.942,77	-1.745.379,23 ↘	-14,26 ↘
Versorgungsaufwendungen	950.224,41	1.228.012,00	835.331,70	-392.680,30 ↘	-31,98 ↘
Aufwendungen für Sach- und Dienstleistungen	5.477.675,60	5.810.921,00	5.253.255,39	-557.665,61 ↘	-9,60 ↘
Abschreibungen	1.656.522,94	1.421.211,93	2.338.401,24	917.189,31 ↗	64,54 ↗
Aufw. für Zuweisungen und Zuschüsse sowie besondere Finanzaufw.	1.713.259,42	1.986.900,00	1.768.889,12	-218.010,88 ↘	-10,97 ↘
Steueraufw. einschl. Aufw. aus gesetzl. Umlageverpflichtungen	11.654.442,69	13.033.000,00	13.031.186,69	-1.813,31 →	-0,01 →
Transferaufwendungen	--	--	6.874,69	6.874,69 ↗	-- ↗
Sonstige ordentliche Aufwendungen	35.121,91	96.850,00	116.140,25	19.290,25 ↗	19,92 ↗
Ordentliche Aufwendungen	30.832.339,69	35.814.216,93	33.842.021,85	-1.972.195,08 ↘	-5,51 ↘
Zinsen und ähnliche Aufwendungen	25.138,78	36.500,00	12.280,23	-24.219,77 ↘	-66,36 ↘
Außerordentliche Aufwendungen	817.818,12	--	407.916,00	407.916,00 ↗	-- ↗
Summe	31.675.296,59	35.850.716,93	34.262.218,08	-1.588.498,85 ↘	-4,43 ↘

Die Gesamtaufwendungen verändern sich gegenüber dem Vorjahresergebnis um 2.586.921,49 Euro. Die Abweichung zum Haushaltsansatz beträgt -1.588.498,85 Euro.

Die ordentlichen Aufwendungen (ohne Finanzaufwendungen) weichen gegenüber dem Vorjahresergebnis um 3.009.682,16 Euro ab. Gegenüber dem Haushaltsplan beträgt die Abweichung der ordentlichen Aufwendungen -1.972.195,08 Euro.



Personal- und Versorgungsaufwand

	Ergebnis 2024	Plan 2025	Ergebnis 2025	Abweichung 2025	Abweichung 2025 %
Entgelte Arbeitnehmer	7.576.838,50	10.061.622,00	8.447.768,40	-1.613.853,60 ↘	-16,04 ↘
Bezüge Beamte	115.578,55	116.800,00	119.773,10	2.973,10 ↗	2,55 ↗
Soziale Abgaben, Altersvers. & Unterstützung-Aktive	1.607.090,44	2.046.800,00	1.858.993,07	-187.806,93 ↘	-9,18 ↘
Sonstige Personalaufwendungen	45.585,23	12.100,00	65.408,20	53.308,20 ↗	440,56 ↗
Summe Personalaufwendungen	9.345.092,72	12.237.322,00	10.491.942,77	-1.745.379,23 ↘	-14,26 ↘
Versorgungsaufwendungen	950.224,41	1.228.012,00	835.331,70	-392.680,30 ↘	-31,98 ↘

Der Minderaufwand bei den **Personalaufwendungen** wird wie folgt begründet:

Die Gründe hierfür sind vielseitig. Neben wenigen Kündigungen und der Nichtbesetzung einzelner Stellen wurde bei der Planung davon ausgegangen, dass freie Stellen überwiegend mit erfahrenen Bewerbern besetzt werden. Diese Annahme hätte eine höhere Vergütung zur Folge gehabt. Da insbesondere junge Kollegen gefunden werden konnten, führt dies zur deutlich geringeren Auslastung des geplanten Personalaufwands.

Die vorgenannten Gründe führen zu Einsparungen in Höhe von **1.745.379,23 Euro** bei den Personalaufwendungen.

Auch die Höhe der **Versorgungsaufwendungen** ist mit **392.680,30 Euro** niedriger ausgefallen als bei der Haushaltsplanung angenommen. Dies liegt unter anderem an den Pensions- und Beihilferückstellungen, die niedriger ausgefallen sind als bei der Planung des Doppelhaushalts absehbar war.

Sach- und Dienstleistungsaufwand, Abschreibungen

	Ergebnis 2024	Plan 2025	Ergebnis 2025	Abweichung 2025	Abweichung 2025 %
Aufw. für Material, Energie und sonstige verwaltungswirtschaftl. Tätigkeit	1.114.145,17	1.320.852,00	1.150.069,22	-170.782,78 ↘	-12,93 ↘
Aufw. für bezogene Leistungen	3.318.027,50	2.720.480,00	3.061.296,79	340.816,79 ↗	12,53 ↗
Aufw. für die Inanspruchnahme von Rechten und Diensten	407.703,42	795.420,00	381.376,87	-414.043,13 ↘	-52,05 ↘
Aufw. für Kommunikation, Dokumentation, Information, Reisen, Werbung	396.561,42	624.149,00	395.916,69	-228.232,31 ↘	-36,57 ↘
Aufw. für Beiträge und Sonstiges sowie Wertkorrekturen	241.238,09	350.020,00	264.595,82	-85.424,18 ↘	-24,41 ↘



	Ergebnis 2024	Plan 2025	Ergebnis 2025	Abweichung 2025	Abweichung 2025 %
Aufwendungen für Sach- und Dienstleistungen gesamt	5.477.675,60	5.810.921,00	5.253.255,39	-557.665,61 ↘	-9,60 ↘

Nachstehend werden die maßgeblichsten Änderungen und Instandhaltungsmaßnahmen aus dem Sach- und Dienstleistungsaufwand dargestellt.

Volkshalle Leihgestern Ansatz 70.000 Euro – Ist 184.485,67 Euro

Neben normalen Instandhaltungsmaßnahmen war das Haushaltsjahr 2025 von der Maßnahme „Volkshalle Leihgestern“ maßgeblich geprägt. Im Haushaltsjahr 2025 sind Rechnungen in Höhe von 799.085,67 Euro eingegangen. Ergebniswirksam wurde die im Jahr 2024 gebildete Instandhaltungsrückstellung in Höhe von 614.600 Euro aufgelöst, sodass lediglich 184.485,67 Euro das ordentliche Ergebnis 2025 belasten.

Gemeindestraßen Ansatz 250.000 Euro – Ist 248.950,68 Euro

Neben der normalen Straßeninstandhaltung wurden Mittel für die Gehwegherstellung im Zuge des Glasfaserausbaus und den durchgeführten Fahrbahnmarkierungen benötigt. Aufwendungen von 372.950,68 Euro stehen aufgelöste Instandhaltungsrückstellungen in Höhe von 124.000 Euro gegenüber, so dass „nur“ 248.950,68 Euro das ordentliche Ergebnis belasten.

Starkregenanalyse Ansatz 0 Euro – Ist 0 Euro

Die Starkregenanalyse wurde im Jahr 2025 durchgeführt. Aufwendungen in Höhe von 72.793,73 Euro stehen Auflösungen aus der Rückstellung des Vorjahres in Höhe von 72.793,73 Euro gegenüber, so dass saldiert 0,00 Euro das ordentliche Ergebnis belasten.

Stadtentwicklung Linden 2036 Ansatz 175.000 Euro – Ist 182.980,36 Euro

Für die Stadtentwicklung Linden 2036 war ein Ansatz von 175.000,00 Euro vorgesehen. Neben bisherigen Rechnungen in Höhe von 157.880,36 Euro wurde eine Rückstellung in Höhe von 49.900,00 Euro aus dem Jahr 2024 aufgelöst. Gebildet wurde mit dem Jahresabschluss 2025 eine Rückstellung in Höhe von 75.000,00 Euro. In Summe führt das zu einer Belastung des ordentlichen Ergebnisses in Höhe von 182.980,36 Euro.

Nachfolgend werden die Sach- und Dienstleistungskonten über 50.000 Euro aufgeführt

Sachkonto	Bezeichnung	Ansatz	IST
6051000	Strom	235.522,00	275.633,87
6052000	Gas	117.610,00	86.135,25
6053000	Fernwärme	49.000,00	56.987,19
6056000	Wasser	70.330,00	78.755,05
6057000	Abwasser	212.360,00	221.532,67
6061000	Materialaufw. für Gebäude und Außenanlagen	124.960,00	63.271,44
6063000	Materialaufw. für Einrichtungen und Ausstattungen	217.640,00	142.588,49
6065000	Materialaufw. für Straßen, Wege, Plätze u.ä.	37.290,00	71.360,05
6070000	Aufw. für Berufskleidung, Arbeitsschutzmittel	57.720,00	32.075,15
6120000	Planungsleistungen	205.000,00	450.242,17
6131000	Aufwandsentschädigung ehrenamtl. Tätige	117.540,00	84.753,80
6139000	Sonstige weitere Fremdleistungen	401.440,00	345.512,07
6139010	Mittagessen Kitas / Konto neu eingeführt	0,00	237.679,15
6139011	Personalausweise + Reisepässe / Konto neu eingeführt	0,00	73.709,48



6139030	Dienstleistungen für Veranstaltungen / Konto neu eingeführt	0,00	76.556,07
6161000	Instandhaltung Gebäude und Außenanlagen	734.400,00	455.268,63
6163000	Instandhaltung von Einrichtungen u. Ausstattungen	225.570,00	152.304,38
6164000	Instandhaltungen von Fahrzeugen	58.000,00	73.007,67
6165000	Instandhaltung von Infrastrukturvermögen	487.000,00	614.488,87
6169000	Sonstige Fremdinstandhaltung	60.000,00	340,60
6171000	Aufwendungen für Fremdensorgung	71.740,00	91.615,80
6173000	Fremdreinigung	219.390,00	247.257,03
6701000	Mieten und Pachten	84.340,00	76.512,25
6720099	Lizenzen und Konzessionen	91.820,00	92.782,40
6771000	Aufw. für Sachverständige	529.380,00	90.314,22
6779000	Aufw. für andere Beratungsleistungen	65.320,00	62.751,65
6831000	Datenübertragungs- und Verarbeitungskosten	187.670,00	30.449,96
6861000	Aufw. für die Öffentlichkeitsarbeit	66.140,00	14.673,32
6869000	Sonstige Aufw. für Repräsentationen	87.990,00	76.771,88
6880000	Aufw. für Fort- und Weiterbildung	104.000,00	116.718,77
6909000	Beiträge für sonstige Versicherungen	179.400,00	153.236,74
6993000	Übrige sonstige Aufwendungen	70.100,00	830,47

Neben Mehraufwendungen gibt es eine Vielzahl von Minderaufwendungen, die in Summe zu nicht benötigten Haushaltsmitteln in Höhe von 557.665,61 Euro gegenüber dem Haushaltsansatz führen.

Abschreibungen

	Ergebnis 2024	Plan 2025	Ergebnis 2025	Abweichung 2025	Abweichung 2025 %
Abschreibungen	1.656.522,94	1.421.211,93	2.338.401,24	917.189,31	64,54 ↗

- Im Jahr 2025 wurden Abschreibungen auf das Sachanlagevermögen in Höhe von **1.684.039,31 Euro** gebucht.
- Einzelwertberichtigungen für uneinbringliche Forderungen wurden in Höhe von **1.086.762,05 Euro** beschlossen und die Forderung ausgebucht.
- Die ermittelte Pauschalwertberichtigung konnte in Höhe von **-432.400,12 Euro** gegenüber dem Vorjahr reduziert werden.

**Zuweisungen, Umlagen und Transferaufwendungen**

	Ergebnis 2024	Plan 2025	Ergebnis 2025	Abweichung 2025	Abweichung 2025 %
Aufwendungen für Zuweisungen und Zuschüsse sowie besondere Finanzaufwendungen	1.713.259,42	1.986.900,00	1.768.889,12	-218.010,88 ↘	-10,97 ↘
Sozialtransferaufwand	--	--	6.874,69	6.874,69 ↗	-- ↗
Aufwand aus steuerähnlichen Umlagen an Land - Heimatumlage	351.963,94	510.000,00	429.080,05	-80.919,95 ↘	-15,87 ↘
Kreisumlage (inkl. Rückstellungen)	6.972.284,00	7.601.000,00	7.732.145,00	131.145,00 ↗	1,73 ↗
Schulumlage (inkl. Rückstellungen)	3.763.816,00	4.048.000,00	4.179.488,00	131.488,00 ↗	3,25 ↗
Gewerbsteuerumlage	566.378,75	874.000,00	690.473,64	-183.526,36 ↘	-21,00 ↘
Summe der Zuweisungen, Umlagen und Transferaufwendungen	13.367.702,11	15.019.900,00	14.806.950,50	-212.949,50 ↘	-1,42 ↘

Zuweisungen und Zuschüsse 1.768.889,12 Euro

- Im Wesentlichen werden hier die Betriebskostenzuschüsse für die ev. Kindertagesstätten gebucht.
- Ebenfalls hierunter fallen unter anderem Zuschüsse für die Installation von PV-Anlagen, Fraktionsgelder und Zuschüsse für Tagespflegepersonen.

Kreis- und Schulumlage 11.911.633,00 Euro

- Gegenüber der Planung zum Doppelhaushalt haben sich die Umlagegrundlagen zur Kreis- und Schulumlage nach oben verändert.

Aufwand aus steuerähnlichen Umlagen an das Land 429.080,05 Euro

- Das Land Hessen erhebt seit dem Jahr 2020 die sogenannte **Heimatumlage**. Die Heimatumlage richtet sich nach dem IST aus des Gewerbesteueraufkommens. Aufgrund der niedrigeren Gewerbesteuererträge ist auch eine niedrigere Heimatumlage zu zahlen.

Gewerbsteuerumlage 690.473,64 Euro

- Die **Gewerbsteuerumlage** richtet sich nach den eingegangenen Gewerbesteuereinnahmen im Jahr 2025. Aufgrund der niedrigeren Gewerbesteuererträge ist auch eine niedrigere Gewerbesteuerumlage zu zahlen.



Sonstige Aufwendungen

	Ergebnis 2024	Plan 2025	Ergebnis 2025	Abweichung 2025	Abweichung 2025 %
Sonstige ordentliche Aufwendungen	35.121,91	96.850,00	116.140,25	19.290,25 ↗	19,92 ↗
Zinsen und sonstige Finanzaufwendungen	25.138,78	36.500,00	12.280,23	-24.219,77 ↘	-66,36 ↘
Außerordentliche Aufwendungen	817.818,12	--	407.916,00	407.916,00 ↗	-- ↗
Summe der Zinsen und sonstigen Finanzaufwendungen	878.078,81	133.350,00	536.336,48	402.986,48 ↗	302,20 ↗

Sonstige ordentliche Aufwendungen 116.140,25 Euro

- Hierunter fällt die Grundsteuer für städtische Liegenschaften, Körperschaftsteuer und die Kapitalertragsteuer.

Außerordentliche Aufwendungen 407.916,00 Euro

- Gebucht wurden periodenfremde Aufwendungen in Höhe von **407.143,47 Euro**. Hierbei handelt es sich um Rechnungen, die für das Jahr 2024 ausgestellt, aber erst nach dem Buchungsschluss für das Jahr 2025 eingegangen sind.

3.4 Budget-Überschreitungen im Bereich der Ergebnisrechnung

Die Stadt Lindenberg hat nachfolgende Budgets gebildet. Die Mittelüberschreitungen in einzelnen Budgets sind gesondert gekennzeichnet.

Budget	Beschreibung	Ansatz Aufwendungen	IST Aufwendungen	Differenz
ABSCHREIBUNGEN	Abschreibungen gesamt	1.421.211,93	2.338.401,24	-917.189,31
GUV01	GuV Innere Verwaltung	1.374.079,00	1.048.526,21	325.552,79
GUV02	GuV Sicherheit und Ordnung	561.140,00	583.259,33	-22.119,33
GUV04	GuV Kultur und Wissenschaft	51.310,00	89.765,06	-38.455,06
GUV05	GuV Soziale Leistungen	85.960,00	94.071,05	-8.111,05
GUV06	GuV Kinder-, Jugend- und Familienhilfe	31.100,00	51.016,14	-19.916,14
GUV36101	GuV Tageseinrichtungen für Kinder	2.172.152,00	2.197.277,85	-25.125,85
GUV36201	GuV Förderung der Jugend	121.340,00	74.620,54	46.719,46
GUV08	GuV Sportförderung	314.400,00	275.368,26	39.031,74
GUV09	GuV Räumliche Planung und Entwicklung, Geoinfo.	589.880,00	412.729,12	177.150,88
GUV10	GuV Bauen und Wohnen	15.000,00	2.081,40	12.918,60



Rechenschaftsbericht 2025

GUV11	GuV Ver- und Entsorgung	75.200,00	49.201,09	25.998,91
GUV12	GuV Verkehrsflächen und -anlagen, ÖPNV	1.158.540,00	1.197.979,43	-39.439,43
GUV13	GuV Natur- und Landschaftspflege	546.030,00	434.150,80	111.879,20
GUV14	GuV Umweltschutz	72.080,00	56.515,30	15.564,70
GUV15	GuV Wirtschaft und Tourismus	699.090,00	929.735,99	-230.645,99
GUV16	GuV Allgemeine Finanzwirtschaft	13.091.050,00	13.042.646,05	48.403,95
PERSONAL	Personalkosten gesamt	13.465.334,00	11.327.274,47	2.138.059,53

überplanmäßige Aufwendungen: -1.301.002,16

Die überplanmäßigen Aufwendungen sind durch Minderaufwendungen gedeckt.



4 Finanzhaushalt / Finanzrechnung

4.1 Wesentliche Planabweichungen im Bereich der Finanzrechnung

Finanzmittelfluss aus laufender Verwaltungstätigkeit

Die Einzahlungen und Auszahlungen aus laufender Verwaltungstätigkeit korrespondieren im Wesentlichen mit dem Bereich der ordentlichen monetären Erträge bzw. monetäre Aufwendungen der Ergebnisrechnung, d. h. in diesem Ergebnis werden nur die zahlungswirksamen Aufwendungen und Erträge miteinander verrechnet (cashflow).

Nachstehend ist der Finanzhaushalt im Vergleich zu den Ergebnissen des Vorjahres sowie zu den Planungen ersichtlich:

Finanzhaushalt / Finanzrechnung

	Ergebnis 2024	Plan 2025	Ergebnis 2025	Abweichung 2025	Abweichung 2025 %
09 - Einzahlungen aus laufender Verwaltungstätigkeit	29.533.306,48	33.441.537,00	36.140.293,75	2.698.756,75 ↗	8,07 ↗
18 - Auszahlungen aus laufender Verwaltungstätigkeit	31.831.224,53	34.445.305,00	32.345.293,93	-2.100.011,07 ↘	-6,10 ↘
19 - Saldo aus laufender Verwaltungstätigkeit	-2.297.918,05	-1.003.768,00	3.794.999,82	4.798.767,82 ↗	478,08 ↗
23 - Einzahlungen aus Investitionstätigkeit	1.100.016,23	575.000,00	4.031.919,41	3.456.919,41 ↗	601,20 ↗
28 - Auszahlungen aus Investitionstätigkeit	3.013.770,62	5.613.000,00	3.379.541,09	-2.233.458,91 ↘	-39,79 ↘
29 - Saldo aus Investitionstätigkeit	-1.913.754,39	-5.038.000,00	652.378,32	5.690.378,32 ↗	112,95 ↗
30 - Zahlungsmittelüberschuss/-bedarf (laufende Verwaltungs- und Investitionstätigkeit)	-4.211.672,44	-6.041.768,00	4.447.378,14	10.489.146,14 ↗	173,61 ↗
32 - Auszahlungen für die Tilgung von Krediten und wirtschaftlich vergleichbaren Vorgängen für Investitionen	59.265,40	59.265,00	59.265,40	0,40 →	0,00 →
33 - Saldo aus Finanzierungstätigkeit	-59.265,40	-59.265,00	-59.265,40	-0,40 →	-0,00 →
34 - Saldo des haushaltswirksamen Bereiches	-4.270.937,84	-6.101.033,00	4.388.112,74	10.489.145,74 ↗	171,92 ↗
35 - Haushaltsunwirksame Einzahlungen	-126.130,16	--	-106.360,90	-106.360,90 ↘	-- ↘
36 - Haushaltsunwirksame Auszahlungen	349.122,60	--	166.563,37	166.563,37 ↗	-- ↗
37 - Saldo der haushaltsunwirksamen Zahlungsvorgänge	-475.252,76	--	-272.924,27	-272.924,27 ↘	-- ↘



	Ergebnis 2024	Plan 2025	Ergebnis 2025	Abweichung 2025	Abweichung 2025 %
39 - Veränderungen des Bestandes an Zahlungsmitteln	-4.746.190,60	-6.101.033,00	4.115.188,47	10.216.221,47 ↗	167,45 ↗

Die wesentlichste Abweichung findet sich in Position 23 „Einzahlungen aus Investitionstätigkeit“ wieder. Die deutlichen Mehreinzahlungen ergeben sich aus der Endabrechnung mit der Hessischen Landgesellschaft für die Erschließung und Vermarktung des Baugebiets „Nördlich Breiter Weg“ in Höhe von **3.797.015,00 Euro**.

4.2 Investitionstätigkeit

Im Rahmen der Finanzrechnung ist insbesondere die kommunale Investitionstätigkeit von Bedeutung. Im folgenden wird ersichtlich, wie sich die Ein- und Auszahlungen der Investitionstätigkeit insbesondere im Vergleich zur Haushaltsplanung darstellen.

Investitionstätigkeit

	Ergebnis 2024	Plan 2025	Ergebnis 2025	Abweichung 2025	Abweichung 2025 %
Einzahlungen aus Investitionszuweisungen und -zuschüssen sowie Investitionsbeiträgen	824.723,25	575.000,00	91.629,54	-483.370,46 ↘	-84,06 ↘
Einzahlungen aus Abgängen von Sachanlagevermögen und immateriellem Anlagevermögen	231.490,00	--	4.100,00	4.100,00 ↗	-- ↗
Einzahlungen aus Abgängen von Finanzanlagevermögen	43.802,98	--	3.936.189,87	3.936.189,87 ↗	-- ↗
Summe Einzahlungen aus Investitionstätigkeit	1.100.016,23	575.000,00	4.031.919,41	3.456.919,41 ↗	601,20 ↗
Auszahlungen für den Erwerb von Grundstücken und Gebäuden	712.404,50	4.836.000,00	1.587.920,48	-3.248.079,52 ↘	-67,16 ↘
Auszahlungen für Baumaßnahmen	379.081,40	--	967.804,47	967.804,47 ↗	-- ↗
Auszahlungen für Investitionen in das sonstige Sachanlagevermögen und immaterielle Anlagevermögen	721.034,72	777.000,00	823.816,14	46.816,14 ↗	6,03 ↗
Auszahlungen für Investitionen in Finanzanlagevermögen	1.201.250,00	--	--	--	--
Summe Auszahlungen aus Investitionstätigkeit	3.013.770,62	5.613.000,00	3.379.541,09	-2.233.458,91 ↘	-39,79 ↘
Saldo der Ein- und Auszahlungen aus Investitions- und Finanzierungstätigkeit	-1.913.754,39	-5.038.000,00	652.378,32	5.690.378,32 ↗	112,95 ↗



5 Kennzahlen

Über Kennzahlen lassen sich komplexe finanzwirtschaftliche Zusammenhänge in komprimierter Form darstellen. Die Betrachtung der Kennzahlenentwicklung im Mehrjahresverlauf ermöglicht eine finanzpolitische Beurteilung der Haushaltsentwicklung in seinen wesentlichen Ausprägungen.

Für den Median-Vergleich wurden hessische Gemeinden mit einer Größenordnung von 10.000 bis 15.000 Einwohner herangezogen.

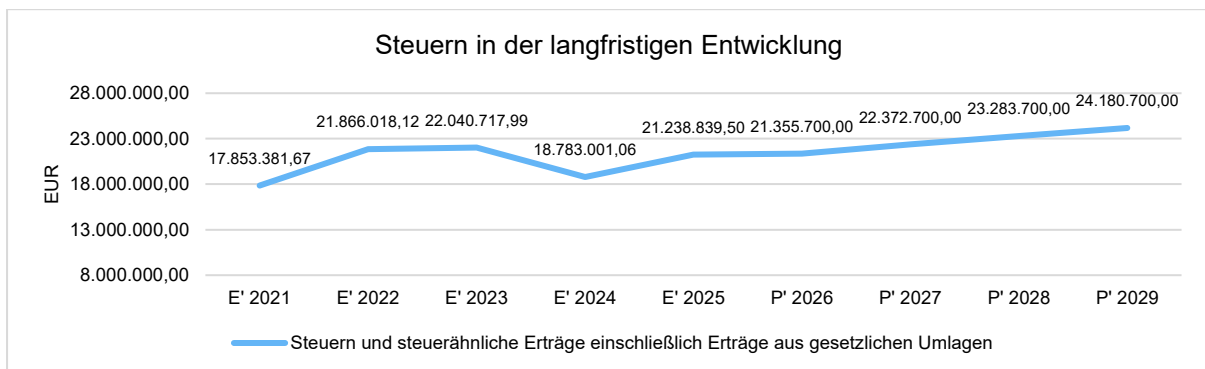
5.1 Kennzahlen zur Ertrags- und Aufwandslage sowie zum Haushaltsergebnis

5.1.1 Steuern

Steuern im Zeitverlauf

	Ergebnis 2024	Ergebnis 2025	Plan 2026	Plan 2027	Plan 2028
Grundsteuer A	19.432,39	17.175,11	17.200,00	17.200,00	17.200,00
Grundsteuer B	1.857.427,15	1.765.216,99	1.985.000,00	1.985.000,00	1.985.000,00
Gewerbesteuer	5.871.643,96	7.974.274,07	7.319.000,00	7.600.000,00	7.900.000,00
Anteil Einkommensteuer	9.006.099,26	9.467.933,30	9.800.000,00	10.250.000,00	10.700.000,00
Anteil Umsatzsteuer	1.000.708,30	1.049.247,21	1.242.000,00	1.528.000,00	1.689.000,00
Vergnügungssteuer	987.970,95	922.775,90	950.000,00	950.000,00	950.000,00
Hundesteuer	39.719,05	42.216,92	42.500,00	42.500,00	42.500,00
Summe	18.783.001,06	21.238.839,50	21.355.700,00	22.372.700,00	23.283.700,00

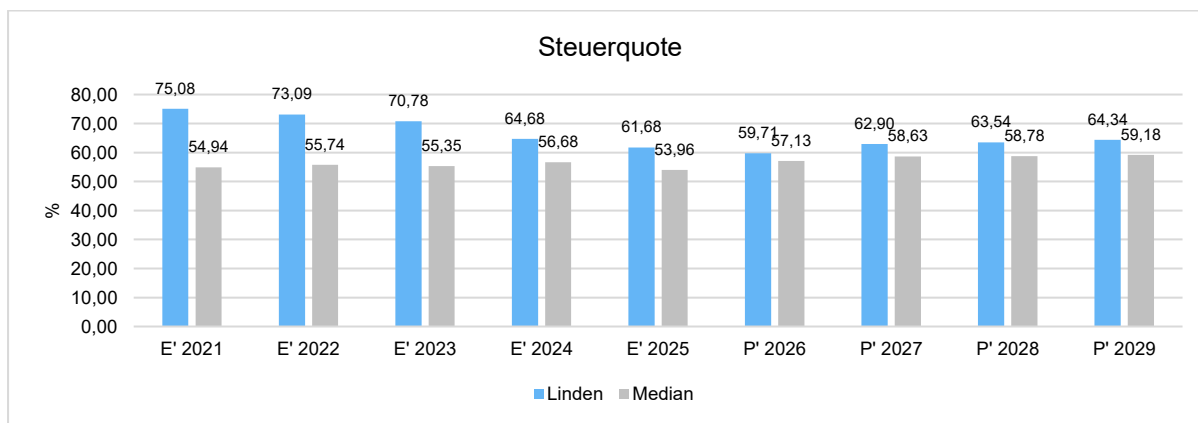
Die Entwicklung der Steuern und steuerähnlichen Abgaben im langfristigen Verlauf:





Steuerquote

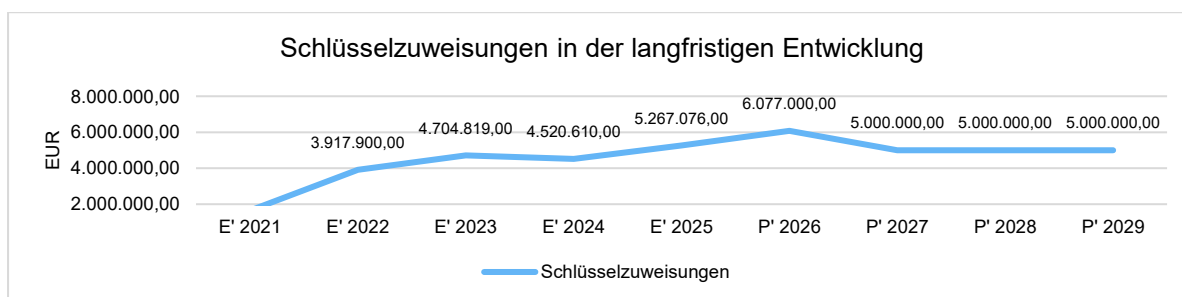
Die Steuerquote gibt an, zu welchem Teil sich die Kommune „selbst“ finanzieren kann und somit unabhängig von staatlichen Zuwendungen ist. Die Steuerquote bringt zum Ausdruck, in welchem prozentualen Maße die ordentlichen Erträge der Kommune aus Steuererträgen bestehen.



5.1.2 Zuwendungen und allgemeine Umlagen

	Ergebnis 2024	Ergebnis 2025	Plan 2026	Plan 2027	Plan 2028
Zuweisungen, Zuschüsse und allg. Umlagen	7.216.129,20	8.104.229,68	9.060.790,00	7.799.390,00	7.778.890,00
davon Schlüsselzuweisungen	4.520.610,00	5.267.076,00	6.077.000,00	5.000.000,00	5.000.000,00
davon Zuweisungen und Zuschüsse für laufende Zwecke	2.262.297,99	2.385.874,77	2.405.770,00	2.233.770,00	2.233.770,00
davon Auflösung SoPo für Zuwendungen	423.221,21	444.625,38	578.020,00	565.620,00	545.120,00
davon sonstige Zuweisungen und Zuschüsse	10.000,00	6.653,53	0,00	0,00	0,00

Schlüsselzuweisungen in der langfristigen Entwicklung



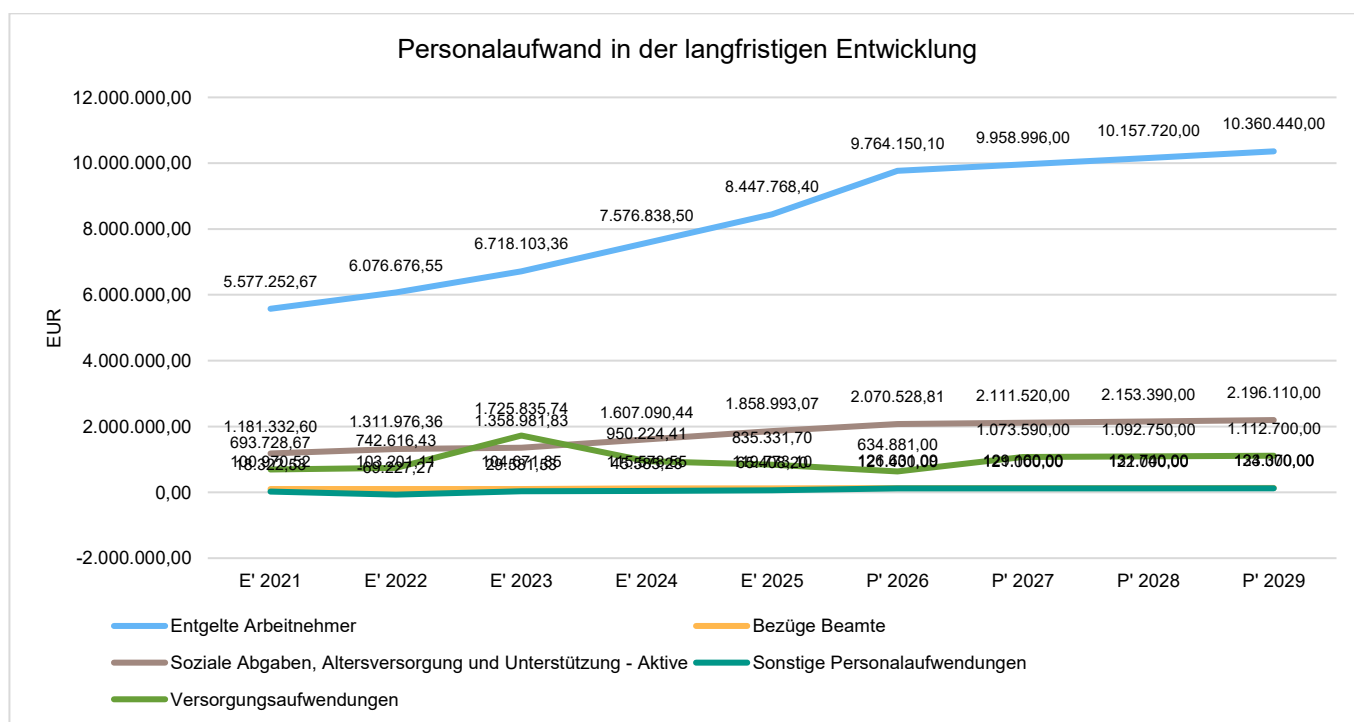


5.1.3 Personalaufwand

Die Entwicklung der Personalaufwendungen stellt sich im Beobachtungszeitraum wie folgt dar:

Personalaufwand

	Ergebnis 2024	Ergebnis 2025	Plan 2026	Plan 2027	Plan 2028
Entgelte Arbeitnehmer	7.576.838,50	8.447.768,40	9.764.150,10	9.958.996,00	10.157.720,00
Bezüge Beamte	115.578,55	119.773,10	126.631,09	129.160,00	131.740,00
Soziale Abgaben, Altersversorgung und Unterstützung - Aktive	1.607.090,44	1.858.993,07	2.070.528,81	2.111.520,00	2.153.390,00
Sonstige Personalaufwendungen	45.585,23	65.408,20	121.400,00	121.000,00	122.000,00
Summe Personalaufwendungen	9.345.092,72	10.491.942,77	12.082.710,00	12.320.676,00	12.564.850,00
Versorgungsaufwendungen	950.224,41	835.331,70	634.881,00	1.073.590,00	1.092.750,00





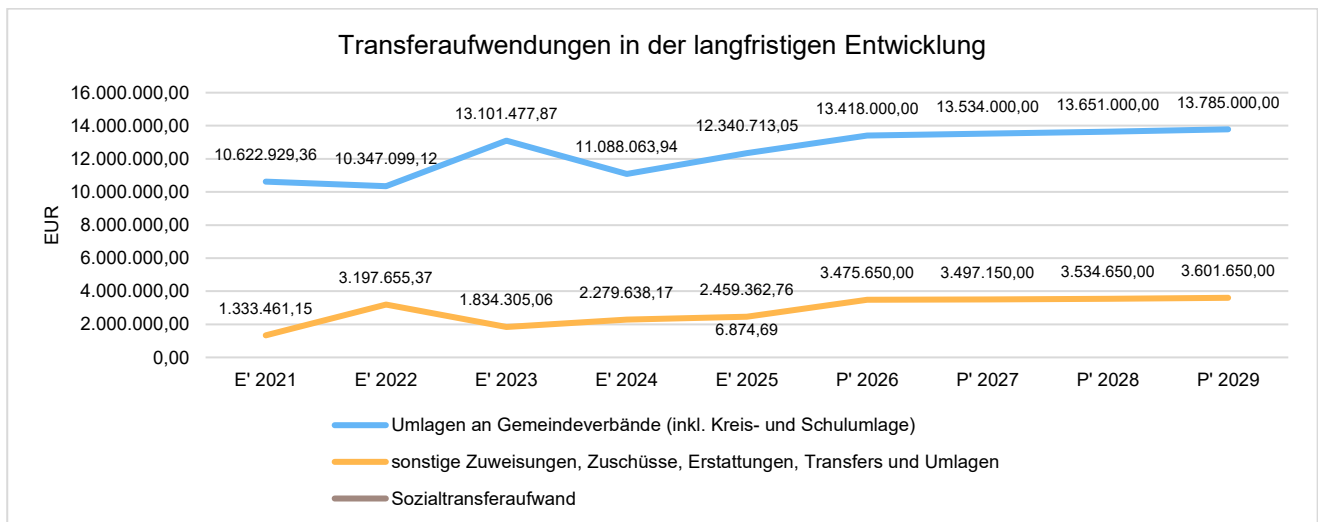
5.1.4 Transferaufwendungen

Aufwandsseitig sind neben den Personal- und Sachaufwendungen die Transferaufwendungen von Bedeutung. Von besonderem Interesse sind hier die Entwicklungen bei den Umlagezahlungen an Gemeindeverbände sowie bei den Sozialtransfers. Zu den sonstigen Transferzahlungen zählen u.a. die Steuerbeteiligungen (Gewerbsteuerumlage) sowie die Zuweisungen und Zuschüsse für laufende Zwecke.

Entwicklung der Transferaufwendungen

	Ergebnis 2024	Ergebnis 2025	Plan 2026	Plan 2027	Plan 2028
Umlagen an Gemeindeverbände (inkl. Kreis- und Schulumlage)	11.088.063,94	12.340.713,05	13.418.000,00	13.534.000,00	13.651.000,00
sonstige Zuweisungen, Zuschüsse, Erstattungen, Transfers und Umlagen	2.279.638,17	2.459.362,76	3.475.650,00	3.497.150,00	3.534.650,00
Sozialtransferaufwand	--	6.874,69	--	--	--
Summe der Transferaufwendungen /Zuweisungen	13.367.702,11	14.806.950,50	16.893.650,00	17.031.150,00	17.185.650,00

Transferaufwendungen in der langfristigen Entwicklung

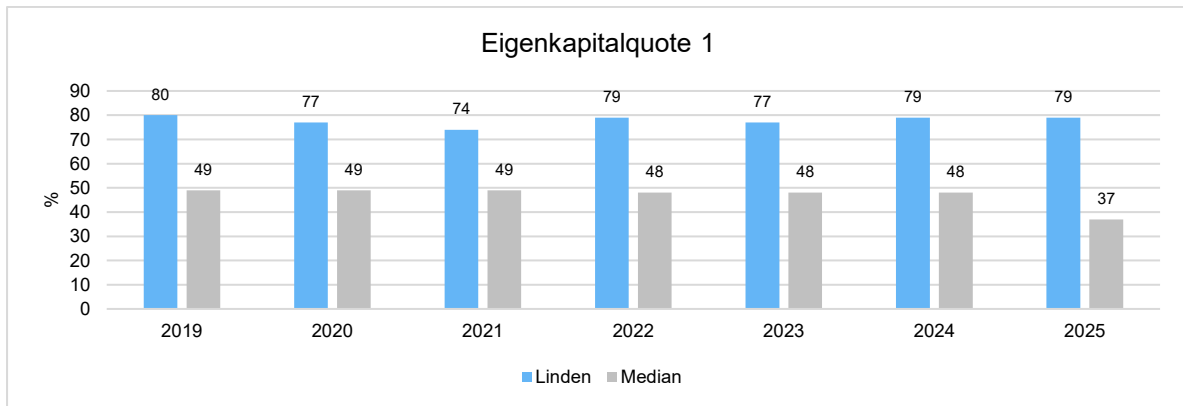




5.2 Kennzahlen zur Kapitalstruktur (haushaltswirtschaftliche Gesamtsituation)

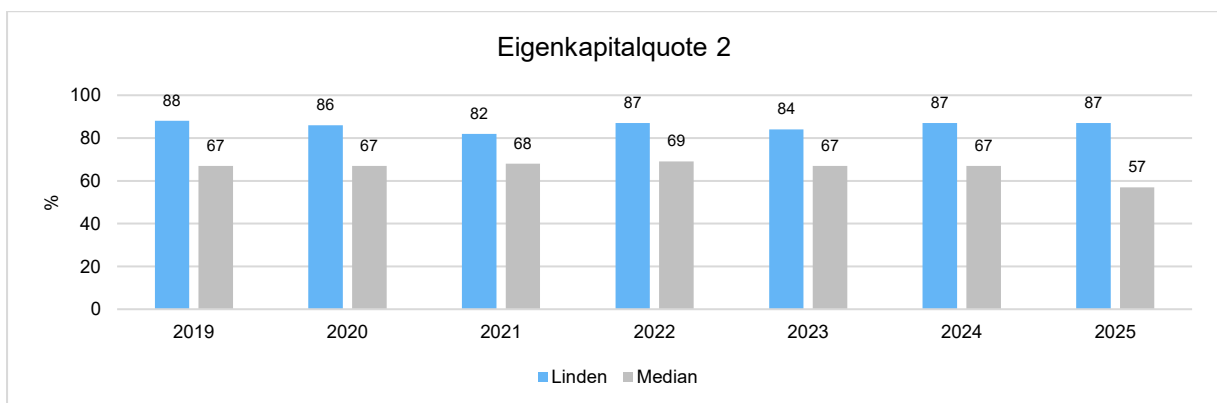
Eigenkapitalquote 1

Um die Eigenkapitalausstattung beurteilen zu können, bietet sich die Betrachtung der Eigenkapitalquote 1 an. Diese misst den Anteil des Eigenkapitals am gesamten bilanzierten Kapital (Gesamtkapital) der Passivseite. Die Kennzahl ist ein wichtiger Bonitätsindikator.



Eigenkapitalquote 2

Die Eigenkapitalquote 2 misst den Anteil des „wirtschaftlichen Eigenkapitals“ am gesamten bilanzierten Kapital (Gesamtkapital) auf der Passivseite der kommunalen Bilanz. Weil die Sonderposten mit Eigenkapitalcharakter oft einen wesentlichen Ansatz in der Bilanz darstellen, wird bei dieser Kennzahl die Wertgröße Eigenkapital um die Sonderposten für erhaltene Investitionszuweisungen, -zuschüsse und Investitionsbeiträge erweitert. Es handelt sich um eine Bilanzkennzahl, die nur vergangenheitsorientiert abgebildet werden kann.





6 Prognosebericht - Risiken und Chancen

Im Rechenschaftsbericht ist auch auf die Chancen und Risiken der künftigen Entwicklung der Kommune einzugehen.

6.1 Besondere Geschäftsrisiken

Zum gegenwärtigen Zeitpunkt ergeben sich für die Stadt Linden keine akuten finanziellen Risiken. Gleichwohl ist die Entwicklung einzelner Ertragspositionen, insbesondere im Bereich der Gewerbesteuer, weiterhin aufmerksam zu beobachten. Schwankungen und rückläufige Tendenzen verdeutlichen die Abhängigkeit der kommunalen Finanzlage von der allgemeinen wirtschaftlichen Entwicklung und sind bei zukünftigen Planungen zu berücksichtigen. Die Stadt Linden verfügt über eine auskömmliche Liquiditätsausstattung sowie über vorhandene Rücklagen. Ungeachtet dessen werden laufend bestehende Verträge und Leistungen auf mögliche Anpassungs- und Einsparpotenziale geprüft. Auch Maßnahmen zur Stabilisierung und Sicherung der Einnahmesituation bleiben weiterhin Bestandteil der strategischen Ausrichtung.

Die gesamtwirtschaftliche Entwicklung in **Deutschland und Europa** ist im Jahr 2025 weiterhin von Unsicherheiten geprägt. Die wirtschaftliche Erholung verläuft uneinheitlich und wird durch unterschiedliche externe und strukturelle Faktoren beeinflusst. Insbesondere hohe Kostenbelastungen, Zurückhaltung bei Investitionen sowie eine insgesamt verhaltene Konjunktorentwicklung können sich mittelbar auch auf die kommunalen Haushalte auswirken. Die konkreten Auswirkungen auf die Stadt Linden lassen sich derzeit nur eingeschränkt abschätzen.

Wie alle Kommunen ist auch die Stadt Linden in hohem Maße von äußeren Rahmenbedingungen abhängig, auf die kein unmittelbarer Einfluss besteht. Der weiterhin andauernde Angriffskrieg Russlands auf die Ukraine stellt nach wie vor einen erheblichen Unsicherheitsfaktor dar. Die damit verbundenen wirtschaftlichen, energiepolitischen und fiskalischen Auswirkungen auf europäischer und nationaler Ebene könnten sich auch im Jahr 2025 auf die finanzielle Situation der Kommunen sowie auf die wirtschaftliche Lage der Bürgerinnen und Bürger auswirken. Eine verlässliche Quantifizierung möglicher Folgen ist zum jetzigen Zeitpunkt nicht möglich.

Angesprochen werden im Folgenden:

- Entwicklung von Jahresergebnis und Eigenkapital
- Entwicklung der Verschuldung
- Bevölkerungsentwicklung, Altersstrukturen
- Entwicklung von Wirtschaft und Arbeitsmarkt

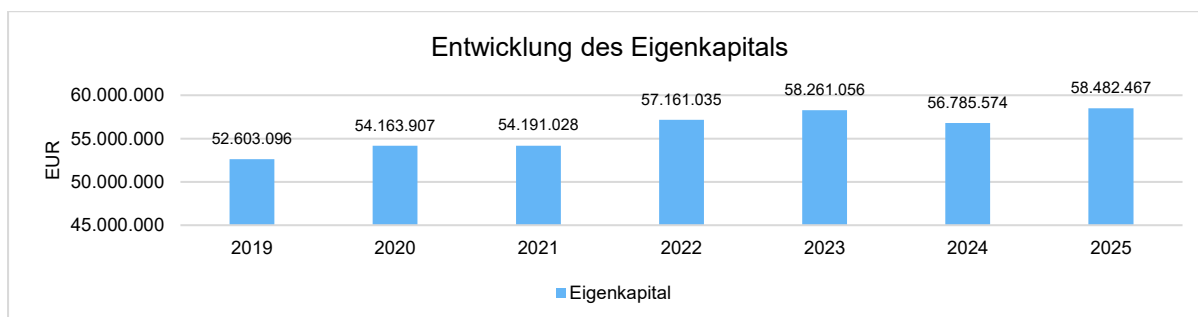
6.2 Entwicklung von Jahresergebnis und Eigenkapital

Ausgehend von den Jahresergebnissen lassen sich Prognosen zur voraussichtlichen Entwicklung des bilanziellen Eigenkapitals ableiten.

Grundsätzlich gilt: Überschüsse stärken das Eigenkapital und Fehlbeträge gehen zu Lasten des Eigenkapitals.



Nachfolgend wird die Entwicklung des bilanziellen Eigenkapitals in den zurückliegenden Jahren dargestellt. Ausgehend von den Jahresergebnissen der Haushaltsplanung im Zeitraum der mittelfristigen Finanzplanung lassen sich Prognosen zur weiteren Entwicklung des Eigenkapitals anstellen.



6.3 Entwicklung der Verschuldung

Das Jahresergebnis hat ebenso Auswirkungen auf die Verschuldung. Dargestellt wird die Entwicklung der Verschuldung in den zurückliegenden Perioden, wobei insbesondere nach langfristig finanzierten Investitionskrediten und kurzfristigen Liquiditätskrediten unterschieden wird.

Entwicklung der Verbindlichkeiten in Tausend Euro (in Tausend EUR)

	Ergebnis 2021	Ergebnis 2022	Ergebnis 2023	Ergebnis 2024	Ergebnis 2025
Verbindlichkeiten aus Krediten für Investitionen	1.677,75	1.311,08	944,58	885,33	829,82
andere Verbindlichkeiten	6.790,77	3.234,17	3.703,72	939,35	1.333,95
Verbindlichkeiten Gesamt	8.468,53	4.545,25	4.648,30	1.824,68	2.163,77

6.4 Bevölkerungsentwicklung, Altersstruktur

Die Einschätzung der weiteren Bevölkerungsentwicklung ist Grundlage für jede Art von strategischer Planung in Kommunalverwaltungen. Bedingt durch den allgemeinen demografischen Trend haben die meisten deutschen Kommunen einen Bevölkerungsrückgang sowie eine zunehmend alternde Bevölkerung zu verzeichnen. Dies erfordert für die Zukunft eine Anpassung der kommunalen Angebote für Kinder und Jugendliche sowie Senioren.

Die Entwicklung der Bevölkerung nach Anzahl und Altersaufbau ist nur bedingt kommunal beeinflussbar. Der gesamtgesellschaftliche Trend zu einer schrumpfenden und immer älter werdenden Gesamtbevölkerung ist heute unumkehrbar, wobei die örtlichen Ausprägungen durchaus stark variieren können.

Die Anzahl derer, die durch Erwerbseinkommen Sozialversicherungsbeiträge und Steuern erwirtschaften, wird langfristig schrumpfen; der Anteil derer, die auf staatliche Transferleistungen (z.B. Grundversicherung im Alter) angewiesen sind, wird steigen. Dies wird unweigerlich zu einer weiteren Belastung der staatlichen und kommunalen Finanzsysteme führen.



Die zentrale Frage der örtlichen Politik ist daher nicht, ob der Prozess aufgehalten werden kann. Vielmehr geht es um den hierdurch entstehenden Anpassungs- und Gestaltungsbedarf, d.h. wann und in welchem Maße eine quantitative und inhaltliche Neuausrichtung der kommunalen Dienstleistungspalette erfolgen muss.

Der Bericht soll eine Orientierung darüber ermöglichen, wie die örtliche Situation mit Blick auf folgende Kriterien einzuschätzen ist:

- Bevölkerungsentwicklung im Zeitverlauf
- Veränderungen bei einzelnen Altersgruppen (Zielgruppen)

Einwohnerentwicklung gesamt und nach Altersgruppen

Die Entwicklung der Einwohnerzahl sowie der einzelnen Altersgruppen stellt sich wie folgt dar:

Einwohnerentwicklung: Die Zahlen sind online noch nicht verfügbar, sobald diese vorliegen, wird die Seite ausgetauscht.

	Ergebnis 2021	Ergebnis 2022	Ergebnis 2023	Ergebnis 2024	Ergebnis 2025
Einwohner gesamt	13.300	13.153	13.205	13.308	13.091
Kinder im Vorschulalter (0-5 Jahre)	810	781	764	754	--
- davon Kinder im Krippenalter (0-2 Jahre)	384	377	362	358	--
- davon Kinder im Kindergartenalter (3-5 Jahre)	426	404	402	396	--
Kinder im Schulalter (6-17 Jahre)	1.566	1.613	1.664	1.690	--
Einwohner im erwerbsfähigen Alter (18-65 Jahre)	8.435	8.254	8.230	8.236	--
Senioren (über 65 Jahre)	2.489	2.512	2.547	2.628	--

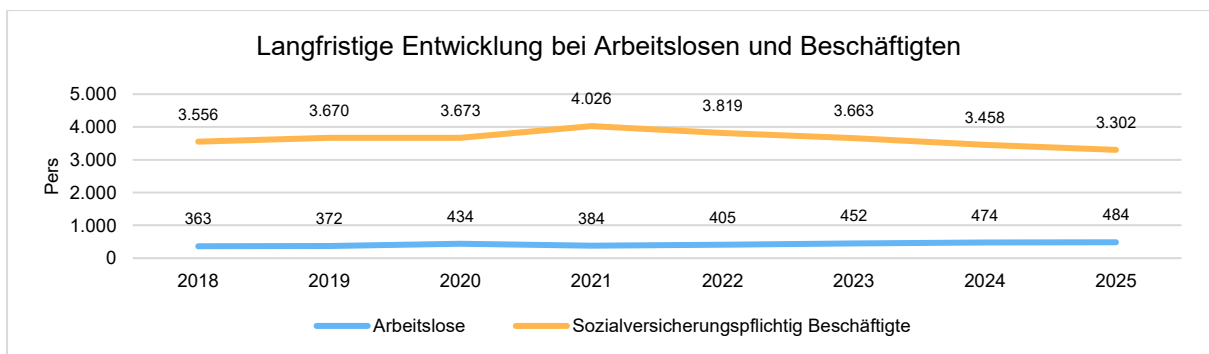


6.5 Wirtschaft und Arbeitsmarkt

Neben der Bevölkerungsentwicklung im Allgemeinen sind auch die Entwicklungen am örtlichen Arbeitsmarkt von Bedeutung für den kommunalen Haushalt (Gewerbesteuer, Sozialtransferaufwendungen). Neben den Arbeitslosenzahlen werden auch die Zahlen zu den sozialversicherungspflichtigen Beschäftigten als Indikatoren herangezogen.

Entwicklung der Arbeitslosen- und Beschäftigtenzahlen

	Ergebnis 2021	Ergebnis 2022	Ergebnis 2023	Ergebnis 2024	Ergebnis 2025
Arbeitslose zum 30.6.	384	405	452	474	484
davon Arbeitslose unter 25 Jahre (Jugendarbeitslosigkeit)	40	45	40	37	50
davon Arbeitslose über 55 Jahre (Arbeitslosigkeit Älterer)	68	73	79	94	95
SV-pflichtig Beschäftigte am Arbeitsort	4.026	3.819	3.663	3.458	3.302





7 Anhang

7.1 Allgemeiner Teil

a) Rechtliche und wirtschaftliche Grundlagen

Die Rechtsstellung der Stadt Linden ergibt sich aus der Hessischen Gemeindeordnung in der Fassung der Bekanntmachung vom 01.04.2005, zuletzt geändert durch Gesetz vom 16.02.2023 (GVBl. S. 90).

Die Aufsichtsbehörde ist die Landrätin des Landkreis Gießen. Die obere Aufsichtsbehörde ist der Regierungspräsident des Regierungsbezirks Gießen. Die oberste Aufsichtsbehörde ist der Minister des Innern und für Sport des Landes Hessen.

Der Sitz der Stadtverwaltung befindet sich in der Konrad-Adenauer-Straße 25.

Aufgrund des § 6 der Hessischen Gemeindeordnung (HGO) vom 07.03.2005 hat die Stadtverordnetenversammlung der Stadt Linden am 02.07.2013 die Neufassung der Hauptsatzung der Stadt beschlossen.

Diese wurde zuletzt durch die 3. Änderungssatzung am 20.04.2021 geändert.

b) Organe und Vertretungsbefugnis

Die Stadtverordnetenversammlung ist das höchste Organ der Stadt Linden. Sie wird durch Wahlen von den Bürgerinnen und Bürgern bestimmt. Die Wahlzeit beträgt fünf Jahre. Im Rahmen der Kommunalwahlen am 14.03.2021 wurde die Stadtverordnetenversammlung neu gewählt.

Die Stadtverordnetenversammlung der Stadt Linden zählt nach § 38 HGO 37 Mitglieder. Zum 31.12.2025 gehörten folgende Mitglieder dieser an:

Herr Axel P. Globuschütz Stadtverordnetenvorsteher	Bündnis 90/ Die Grünen	Herr Thomas Altenheimer	CDU
Herr Jürgen Arnold	CDU	Herr Marc Bausch	FW
Frau Ellen Buchborn-Klos	SPD	Herr Ralf Burckart	CDU
Frau Martina Goldberg	CDU	Herr Dirk Hansmann	SPD
Herr Volker Heine	Bündnis 90/ Die Grünen	Herr Alexander Hentschel	SPD
Herr Frank Hille	CDU	Herr Wolfgang Hoth	CDU
Frau Dr. Barbara Ibe	Bündnis 90/ Die Grünen	Herr Nicolas Kuboschek	AFD
Frau Gudrun Lang	SPD	Frau Karin Lenz	CDU
Herr Dr. Ulrich Lenz	CDU	Herr Manfred Leun	FW
Herr Hendrik Lodde	CDU	Herr Friedel Löser	FW
Frau Dr. med. Cornelia Mack	Bündnis 90/ Die Grünen	Frau Antje Markgraf	SPD
Frau Julia Mergenthaler	CDU	Herr Burkhard Nöh	CDU



Herr Joachim Schaffer	FW	Herr Dirk Schimmel	SPD
Herr Christian Schmidt	CDU	Herr Dr. Christof Schütz	Bündnis 90/ Die Grünen
Herr Michael Schwarz	FW	Frau Karla Sell	Bündnis 90/ Die Grünen
Herr Matthias Spangenberg bis 28.03.2025	SPD	Herr Meric Uludag	Fraktionslos
Frau Katrin von der Decken	Bündnis 90/ Die Grünen	Herr Lothar Weigel	FDP
Herr Dipl. Ing. Ulrich Weiß	FDP	Herr Claus Wicker	Bündnis 90/ Die Grünen
Herr Dr. Heinz-Lothar Worm	CDU	Herr Yildirim Yildiz ab 15.04.2025	SPD

Der Bürgermeister wird von den Bürgerinnen und Bürgern der Stadt Linden direkt gewählt. Die Amtszeit des Bürgermeisters beträgt 6 Jahre. Die ehrenamtlichen Stadträte werden von der Stadtverordnetenversammlung für die Wahlzeit der Stadtverordnetenversammlung gewählt. Der erste Stadtrat ist der allgemeine Vertreter des Bürgermeisters im Amt. Der Magistrat ist die Verwaltungsbehörde der Stadt.

Er besorgt nach den Beschlüssen der Stadtverordnetenversammlung im Rahmen der bereitgestellten Mittel die laufende Verwaltung der Stadt Linden. Der Magistrat vertritt die Stadt. Der Bürgermeister bereitet die Beschlüsse des Magistrats vor und führt sie aus. Er leitet und beaufsichtigt den Geschäftsgang der gesamten Verwaltung und sorgt für den geregelten Ablauf der Verwaltungsgeschäfte.

Zum 31.12.2025 gehörten folgende Mitglieder dem Magistrat der Stadt Linden an:

Herr Fabian Wedemann Bürgermeister		Herr Harald Liebermann Erster Stadtrat	CDU
Frau Petra Braun	FW	Herr Dennis Dern	Bündnis 90/ Die Grünen
Herr Wolfgang Gath	SPD	Herr Uwe Markgraf	SPD
Herr Tim-Ole Steinberg	CDU	Herr Gerhard Trinklein	CDU
Herr Michael Wolter	Bündnis 90/ Die Grünen		



c) Bezüge der Organe

Die Mitglieder der städtischen Gremien erhalten als Entschädigung für ihre ehrenamtliche Tätigkeit Leistungen nach der Entschädigungssatzung der Stadt Linden vom 06.11.2018, zuletzt geändert am 06.07.2021.

d) Mitarbeiter/innen

Zum 31. Dezember 2025 waren ein Beamter und 215 Arbeitnehmer (ohne Aushilfen) beschäftigt.

e) Steuerliche Verhältnisse

Die Stadt Linden ist steuerrechtlich eine juristische Person des öffentlichen Rechts und daher grundsätzlich als solche nicht steuerpflichtig.

Jedoch wird dieser Grundsatz dort durchbrochen, wo juristische Personen des öffentlichen Rechts gewerbliche Aufgaben wahrnehmen (§ 4 Abs. 2 Körperschaftsteuergesetz). Dies ist bei der Stadt Linden im Teilbereich Schwimmbad der Fall. Umsatzsteuerrechtlich sind juristische Personen des öffentlichen Rechts in Anlehnung an die §§ 1(1) Nr. 6 + 4 Körperschaftsteuergesetz (KStG) mit ihren Betrieben gewerblicher Art unbeschränkt steuerpflichtig.

f) Haftungsverhältnisse

Es wird bestätigt, dass der Stadt Linden keine weiteren Haftungsverhältnisse bekannt sind, außer der in der Bilanz gemachten Angaben, die zu einer Haftungsverpflichtung führen könnten.

Stadt Linden

Anhang zum Jahresabschluss

2025





Inhaltsverzeichnis

1 Angaben zu Bilanzierungs- und Bewertungsmethoden	36
2 Erläuterungen zur Vermögensrechnung (Bilanz).....	36
2.1 Aktiva	38
2.2 Passiva	48



1 Angaben zu Bilanzierungs- und Bewertungsmethoden

Zugänge des Anlagevermögens wurden grundsätzlich mit den Anschaffungs- und Herstellungskosten abzüglich Abschreibungen bewertet. Abschreibungen erfolgten ausschließlich linear. Die Nutzungsdauer für die einzelnen Wirtschaftsgüter orientiert sich an der kommunalen Abschreibungstabelle Hessen.

Eine detaillierte Darstellung der gewählten Bilanzierungs- und Bewertungsmethoden erfolgte im Anhang zur Eröffnungsbilanz der Stadt Linden. Eine Änderung der bisher angewendeten Bilanzierungs- und Bewertungsmethoden wurde im Bereich der GWG, mit der Bildung von Sammelposten, vorgenommen. Ursprünglich angenommene Nutzungsdauern von Anlagegütern waren nicht zu korrigieren.

Änderungen werden sich aufgrund der Aufarbeitung der Jahresabschlüsse 2013 bis 2024 ergeben.

Durch die Korrekturarbeiten der Jahresabschlüsse 2013-2024 verändern sich die vorgetragenen Rücklagen aus dem ordentlichen und außerordentlichen Ergebnis. Jede Änderung in den Vorjahren erfordert einen systemseitigen Vortrag der Bilanzwerte auf das nächste Jahr und die manuelle Umbuchung der ordentlichen und außerordentlichen Ergebnisse aus dem jeweiligen Vorjahr in die Rücklage. Dies ist aus systemtechnischen Gründen nicht sachgerecht.

Nach Aufarbeitung eines jeden Jahres, wird dieses endgültig geschlossen und die jeweiligen Werte auf das Folgejahr vorgetragen. Die im Rahmen der Jahresabschlussprüfung festgestellten Änderungen durch die Revision des Landkreises Gießen werden dann in dem jeweiligen noch aktuellen Jahr aufgenommen.

2 Erläuterungen zur Vermögensrechnung (Bilanz)

Die Bilanz stellt die Vermögens-, Schulden- und Eigenkapitalsituation der Stadt Linden zum Bilanzstichtag dar. Aus der nachfolgenden Darstellung ergeben sich sowohl die Entwicklung der einzelnen Bilanzpositionen im Vergleich zum Vorjahr als auch deren jeweiliger Anteil an der Bilanzsumme.

Bilanz im Jahresvergleich

Bilanzposition	2024	2025	Veränderung absolut
1 - Anlagevermögen	51.565.277,02	50.709.204,20	-856.072,82 ↘
1.1 - Immaterielle Vermögensgegenstände	1.846.135,02	1.959.334,99	113.199,97 ↗
1.2 - Sachanlagen	30.638.672,75	33.559.284,92	2.920.612,17 ↗
1.3 - Finanzanlagen	12.606.818,68	8.716.933,72	-3.889.884,96 ↘
1.4 - Sparkassenrechtliche Sonderbeziehungen	6.473.650,57	6.473.650,57	0,00 →
2 - Umlaufvermögen	20.393.066,04	23.457.882,14	3.064.816,10 ↗
2.1 - Vorräte einschl. Roh-, Hilfs- und Betriebsstoffe	0,00	0,00	0,00 →



Anhang zum Jahresabschluss
2025

Bilanzposition	2024	2025	Veränderung absolut
2.2 - Fertige und unfertige Erzeugnisse, Leistungen, Waren	0,00	0,00	0,00 →
2.3 - Forderungen und sonstige Vermögensgegenstände	4.021.257,93	2.970.885,56	-1.050.372,37 ↘
2.4 - Flüssige Mittel	16.371.808,11	20.486.996,58	4.115.188,47 ↗
3 - Aktive Rechnungsabgrenzungsposten	203.037,08	209.960,44	6.923,36 ↗
4 - Nicht durch Eigenkapital gedeckter Fehlbetrag	0,00	0,00	0,00 →
Aktiva	72.161.380,14	74.377.046,78	2.215.666,64 ↗
1 - Eigenkapital	56.785.573,91	58.482.467,44	1.696.893,53 ↗
1.1 - Netto-Position	30.698.187,02	30.712.398,92	14.211,90 →
1.2 - Rücklagen, Sonderrücklagen, Stiftungskapital	26.563.219,74	26.563.219,74	0,00 →
1.3 - Ergebnisverwendung	-475.832,85	1.206.848,78	1.682.681,63 ↗
1.3.1 - Ergebnisvortrag	-87.097,42	-87.097,42	0,00 →
1.3.2 - Jahresüberschuss / Jahresfehlbetrag	-388.735,43	1.293.946,20	1.682.681,63 ↗
2 - Sonderposten	7.027.245,05	8.370.407,63	1.343.162,58 ↗
2.1 - SoPo für erhaltene Investitionszuweisungen, -zuschüsse und Investitionsbeiträge	6.201.184,65	5.884.799,71	-316.384,94 ↘
2.2 - Sonderposten für den Gebührenaussgleich	0,00	0,00	0,00 →
2.3 - Sonderposten für Umlagen nach § 50 Abs. 3 HFAG	0,00	0,00	0,00 →
2.4 - Sonstige Sonderposten	826.060,40	2.485.607,92	1.659.547,52 ↗
3 - Rückstellungen	6.019.503,67	4.785.088,45	-1.234.415,22 ↘
3.1 - Rückstellungen für Pensionen und ähnliche Verpflichtungen	3.961.695,00	3.806.843,00	-154.852,00 ↘
3.2 - Rückstellung für Umlageverpflichtungen nach dem HFAG und für Verpflichtungen im Rahmen von Steuerschuldverhältnissen	555.100,00	0,00	-555.100,00 ↘
3.3 - Rückstellungen für Rekultivierung und Nachsorge von Abfalldeponien	0,00	0,00	0,00 →
3.4 - Rückstellungen für die Sanierung von Altlasten	0,00	0,00	0,00 →
3.5 - Sonstige Rückstellungen	1.502.708,67	978.245,45	-524.463,22 ↘
4 - Verbindlichkeiten	1.824.677,60	2.163.770,60	339.093,00 ↗
4.1 - Verbindlichkeiten aus Anleihen	0,00	0,00	0,00 →
4.2 - Verbindlichkeiten aus Kreditaufnahmen für Investitionen und Investitionsförderungsmaßnahmen	885.327,11	829.816,43	-55.510,68 ↘



Anhang zum Jahresabschluss
2025

Bilanzposition	2024	2025	Veränderung absolut
4.3 - Verbindlichkeiten aus Kreditaufnahmen für die Liquiditätssicherung	0,00	0,00	0,00 →
4.4 - Verbindlichkeiten aus kreditähnlichen Rechtsgeschäften	0,00	0,00	0,00 →
4.5 - Verbindlichkeiten aus Zuweisungen und Zuschüssen, Transferleistungen und Investitionszuweisungen und -zuschüssen, Investitionsbeiträgen	172.110,02	85.109,16	-87.000,86 ↘
4.6 - Verbindlichkeiten aus Lieferungen und Leistungen	597.321,60	638.715,10	41.393,50 ↗
4.7 - Verbindlichkeiten aus Steuern und steuerähnlichen Abgaben	-375.881,55	58.135,73	434.017,28 ↗
4.8 - Verbindlichkeiten gegenüber verbundenen Unternehmen und gegen Unternehmen, mit denen ein Beteiligungsverhältnis besteht, und Sondervermögen	-53.134,02	-55.029,31	-1.895,29 ↘
4.9 - Sonstige Verbindlichkeiten	598.934,44	607.023,49	8.089,05 ↗
5 - Passive Rechnungsabgrenzungsposten	504.379,91	575.312,66	70.932,75 ↗
Passiva	72.161.380,14	74.377.046,78	2.215.666,64 ↗

2.1 Aktiva

Immaterielle Vermögensgegenstände

Bilanzposition	2024	2025	Veränderung absolut
1.1 - Immaterielle Vermögensgegenstände	1.846.135,02	1.959.334,99	113.199,97 ↗

Konzessionen, Lizenzen und ähnliche Rechte

Bilanzposition	2024	2025	Veränderung absolut
1.1.1 - Konzessionen, Lizenzen und ähnliche Rechte	6.068,99	9.524,03	3.455,04 ↗

Zugänge ergaben sich im Bereich des Brandschutzes. Hier wurde eine Software zur Einsatzplanung mit Anschaffungskosten in Höhe von 8.871,45 Euro erworben.

Die Abgänge resultieren aus den planmäßigen Abschreibungen des Jahres 2025 in Höhe von 5.416,41 Euro.



Geleistete Investitionszuwendungen und -zuschüsse

Bilanzposition	2024	2025	Veränderung absolut
1.1.2 - Geleistete Investitionszuweisungen und -zuschüsse	1.840.066,03	1.949.810,96	109.744,93 ↗

Im Rahmen des Breitbandausbaus wurden durch den Landkreis Gießen Abschlagszahlungen in Höhe von insgesamt 93.000,00 Euro angefordert. Für die Anschaffung eines Geschwindigkeitsmessgerätes im gemeinsamen Ordnungsbehördenbezirk wurde an die Gemeinde Fernwald ein Betrag in Höhe von 37.211,30 Euro gezahlt.

Die Straßenbeleuchtungspunkte befinden sich im Eigentum der OVAG. Die hierfür angefallenen Kosten in Höhe von 74.475,61 Euro wurden daher als Investitionskostenzuschuss aktiviert.

Die Abgänge ergeben sich aus den planmäßigen Abschreibungen des Jahres 2025 in Höhe von 94.941,98 Euro.

Sachanlagen

Bilanzposition	2024	2025	Veränderung absolut
1.2 - Sachanlagevermögen	30.638.672,75	33.559.284,92	2.920.612,17 ↗

Grundstücke, grundstücksgleiche Rechte

Bilanzposition	2024	2025	Veränderung absolut
1.2.1 - Grundstücke und grundstücksgleiche Rechte	5.445.915,56	6.428.694,29	982.778,73 ↗

Die Veränderung resultiert aus im Jahr 2025 vorgenommenen Grundstücksankäufen.

Bauten

Bilanzposition	2024	2025	Veränderung absolut
1.2.2 - Bauten einschl. Bauten auf fremden Grundstücken	10.683.275,41	10.589.887,15	-93.388,26 →

Im Berichtsjahr wurden unter anderem das installierte Sirenenwarnnetz mit Herstellungskosten in Höhe von 367.606,08 Euro sowie die Stromanschlüsse für den Wertstoffhof in Höhe von 20.144,66 Euro aktiviert.

Die Abgänge ergeben sich aus den planmäßigen Abschreibungen des Jahres 2025 in Höhe von 481.139,80 Euro.



Sachanlagen im Gemeingebrauch

Bilanzposition	2024	2025	Veränderung absolut
1.2.3 - Sachanlagen im Gemeingebrauch, Infrastrukturvermögen	11.649.666,70	13.425.446,98	1.775.780,28 ↗
Gemeindestraßen, Wege, Plätze	8.949.701,46	10.734.209,07	1.784.507,61 ↗
Sonstiges allgemeines Infrastrukturvermögen	762.613,67	729.450,87	-33.162,80 ↘
Kultur- und Naturgüter	172.653,71	171.064,85	-1.588,86 →
Deiche, Polder und andere Gewässerbauten	25.405,74	24.394,48	-1.011,26 ↘
Öffentliche Ver- und Entsorgungseinrichtungen	--	27.035,59	27.035,59 ↗
Wald (Grundstück inkl. Aufwuchs)	1.739.292,12	1.739.292,12	0,00 →

Gemeindestraßen, Wege, Plätze

Im Bereich der Gemeindestraßen wurde die Lindenstraße mit Herstellungskosten in Höhe von 721.118,75 Euro aktiviert.

Im Zusammenhang mit der Abrechnung des Baugebiets „Nördlich Breiter Weg“ wurde das Infrastrukturvermögen auf Grundlage der durch die Hessische Landgesellschaft mbH (HLG) bereitgestellten Abrechnungen in die städtische Anlagenbuchhaltung übernommen. Der bilanzielle Wert der Straßen und Gehwege beträgt 1.732.049,14 Euro. In entsprechender Höhe wurde auf der Passivseite ein Sonderposten gebildet. Für die Stadt Linden ergibt sich hieraus kein Ergebniseffekt.

Die Abgänge ergeben sich aus den planmäßigen Abschreibungen des Jahres 2025 in Höhe von 668.660,28 Euro.

Sonstiges allgemeines Infrastrukturvermögen

Die Abgänge ergeben sich aus den planmäßigen Abschreibungen des Jahres 2025 in Höhe von 33.162,80 Euro.

Kultur- und Naturgüter

Angeschafft wurden Stelen für die Friedhöfe in Höhe von 9.208,22 Euro.

Die Abgänge ergeben sich aus den planmäßigen Abschreibungen des Jahres 2025 in Höhe von 10.797,08 Euro.

Deiche, Polder und andere Gewässerbauten

Die Abgänge ergeben sich aus den planmäßigen Abschreibungen des Jahres 2025 in Höhe von 1.011,26 Euro.

Öffentliche Ver- und Entsorgungseinrichtungen

Die Zugänge ergeben sich aus den Kanal- und Wasseranschlüssen für den Wertstoffhof in Höhe von 27.633,41 Euro.



Anhang zum Jahresabschluss 2025

Die Abgänge ergeben sich aus den planmäßigen Abschreibungen des Jahres 2025 in Höhe von 597,82 Euro.

Anlagen und Maschinen

Bilanzposition	2024	2025	Veränderung absolut
1.2.4 - Anlagen und Maschinen zur Leistungserstellung	270.940,27	259.628,67	-11.311,60 ↘

Im Berichtsjahr wurden unter anderem eine Geschwindigkeitsmesstafel, eine Krananlage für Filterpumpen im Freibad Großen-Linden sowie ein hydraulisches Rettungsgerät für die Feuerwehr angeschafft.

Die Abgänge resultieren aus den planmäßigen Abschreibungen des Jahres 2025 in Höhe von 43.820,53 Euro.

Andere Anlagen, Betriebs- und Geschäftsausstattung

Bilanzposition	2024	2025	Veränderung absolut
1.2.5 - Andere Anlagen, Betriebs- und Geschäftsausstattung	1.997.882,55	2.242.099,93	244.217,38 ↗

Im Bereich der Werkstätteneinrichtungen wurde eine Reinluftabsauganlage für den Bauhof angeschafft. Weitere Zugänge betreffen unter anderem Werkzeuge, Lager- und Transporteinrichtungen, den Fuhrpark sowie die sonstige Betriebsausstattung.

Die jeweiligen Abgänge ergeben sich aus den planmäßigen Abschreibungen des Jahres 2025.

Geringwertige Wirtschaftsgüter (GWG)

Im Jahr 2025 wurden geringwertige Wirtschaftsgüter in Höhe von 75.082,86 Euro angeschafft, die zu einem Sammelposten zusammengefasst und über einen Zeitraum von fünf Jahren abgeschrieben werden.

Die im Berichtsjahr angefallenen Abschreibungen belaufen sich auf 24.579,75 Euro.

geleistete Anzahlungen und Anlagen im Bau

Bilanzposition	2024	2025	Veränderung absolut
1.2.6 - Geleistete Anzahlungen, Anlagen im Bau	590.992,26	613.527,90	22.535,64 ↗

Als Anlagen im Bau wurden unter anderem Investitionen in Photovoltaikanlagen, Umbaumaßnahmen am Rathaus, Maßnahmen an Kindergärten sowie Infrastrukturmaßnahmen erfasst.

Im Berichtsjahr aktivierte Anlagen im Bau wurden entsprechend als Abgänge ausgebucht.



Anhang zum Jahresabschluss
2025

Finanzanlagen

Bilanzposition	2024	2025	Veränderung absolut
1.3 - Finanzanlagevermögen	12.606.818,68	8.716.933,72	-3.889.884,96 ↘

Anteile an verbundenen Unternehmen

Bilanzposition	2024	2025	Veränderung absolut
1.3.1 - Anteile an verbundenen Unternehmen	3.031.732,32	3.031.732,32	0,00 →

Hierbei handelt es sich um die Beteiligung an den Stadtwerken Linden. Gemäß Erstbewertung (Eröffnungsbilanz 2009) von Finanzanlagen nach § 59 Abs. 4 GemHVO bleibt der hier ermittelte Wert nach der Eigenkapital-Spiegelbildmethode gleich.

Ausleihungen an verbundene Unternehmen

Bilanzposition	2024	2025	Veränderung absolut
1.3.2 - Ausleihungen an verbundene Unternehmen	61.653,16	0,00	-61.653,16 ↘

Den Stadtwerken Linden wurden zwei Darlehen gewährt. Mit der beschlossenen Auflösung der Stadtwerke Linden, wurden die Kredite vorzeitig zurückgezahlt.

Beteiligungen

Bilanzposition	2024	2025	Veränderung absolut
1.3.3 - Beteiligungen	2.878.073,23	2.878.073,23	0,00 →

Der Bilanzwert setzt sich aus folgenden Beteiligungen über 10.000 Euro zusammen:

- Wasserverband Kleebach	1.318.407,75 Euro
- Zweckverband Mittelhessische Wasserwerke	759.403,41 Euro
- Beteiligung Solarpark Linden	400.000,00 Euro
- Beteiligung Windpark Lumdatal GmbH	287.500,00 Euro
- Beteiligung Solarpark Fernwald	66.600,00 Euro
- Zaug GmbH	28.419,65 Euro
- Breitband Gießen GmbH	13.114,00 Euro



Ausleihungen an Unternehmen, mit denen ein Beteiligungsverhältnis besteht

Bilanzposition	2024	2025	Veränderung absolut
1.3.4 - Ausleihungen an Unternehmen, mit denen ein Beteiligungsverhältnis besteht	45.181,00	36.145,00	-9.036,00 ↘

Hierbei handelt es sich um erhaltene Tilgungsleistungen für ein Darlehen an die Solarpark Fernwald GmbH Co. KG aus dem Jahr 2023.

Wertpapiere des Anlagevermögens

Bilanzposition	2024	2025	Veränderung absolut
1.3.5 - Wertpapiere des Anlagevermögens	159.756,04	181.475,46	21.719,42 ↗

Der hier dargestellte Wert des KVR-Fonds wird an die jährliche Mitteilung der Versorgungskasse Darmstadt angepasst.

Sonstige Ausleihungen

Bilanzposition	2024	2025	Veränderung absolut
1.3.6 - sonstige Ausleihungen (sonstige Finanzanlagen)	6.430.422,93	2.589.507,71	-3.840.915,22 ↘

Hierbei werden die jährlichen Tilgungsleistungen der Baugenossenschaft 1894 Gießen für die gewährten Darlehen der Stadt Linden ausgewiesen (21.890,62 Euro). Zusätzlich besteht ein Darlehen an den TV 1892 Großen-Linden e.V.. Gemäß Darlehensvertrag handelt es sich um ein nicht zu verzinsendes und nicht rückzahlbares Darlehen. Die jährliche Tilgung (21.206,54 Euro) wird mit einem Zuschuss verrechnet. Des Weiteren gibt es noch Darlehen an die Evangelische Stadtmission (879,41 Euro), die ebenfalls mit einem Zuschuss verrechnet werden.

Die als Finanzanlage geführte Erschließung und Entwicklung des Baugebiets „Nördlich Breiter Weg“ durch die Hessische Landgesellschaft mbH (HLG) wurde nach Endabrechnung der Maßnahme in Höhe von 3.797.015,00 Euro ausgebucht. Der Buchgewinn wird bei den sonstigen ordentlichen Erträgen in der Ergebnisrechnung ausgewiesen.



Sparkassenrechtliche Sonderbeziehungen

Bilanzposition	2024	2025	Veränderung absolut
1.4 - Sparkassenrechtliche Sonderbeziehungen	6.473.650,57	6.473.650,57	0,00 →

Hierbei handelt es sich um die Beteiligung an der Sparkasse Gießen. Gemäß Erstbewertung (Eröffnungsbilanz 2009) von Finanzanlagen nach § 59 Abs. 4 GemHVO bleibt der hier ermittelte Wert nach der Eigenkapital-Spiegelbildmethode gleich.

Umlaufvermögen

Bilanzposition	2024	2025	Veränderung absolut
2 - Umlaufvermögen	20.393.066,04	23.457.882,14	3.064.816,10 ↗

Forderungen und sonst. Vermögensgegenstände

Bilanzposition	2024	2025	Veränderung absolut
2.3 - Forderungen und sonstige Vermögensgegenstände	4.021.257,93	2.970.885,56	-1.050.372,37 ↘

Forderungen aus Transferleistungen und Zuschüssen

Bilanzposition	2024	2025	Veränderung absolut
2.3.1 - Forderungen aus Zuweisungen, Zuschüssen, Transferleistungen, Investitionszuweisungen und -zuschüssen und Beiträgen	363.848,39	370.351,29	6.502,90 ↗

Die folgenden Konten mit einem Wert über 10.000 Euro sind aufgeführt.

Bilanzkonto	Bezeichnung	Stand 01.01.	Veränderung	Stand 31.12.
2202000	Ford. aus. allg. Zuweisungen	69.935,98	7.142,42	77.078,40

Unter anderem bestehen Forderungen gegenüber dem Landkreis Gießen aus Zuschüssen für Integrationsmaßnahmen in den städtischen Kindergärten.

Bilanzkonto	Bezeichnung	Stand 01.01.	Veränderung	Stand 31.12.
2217000	Forderungen aus sonstigen Zuweisungen und Zuschüssen gegen private Unternehmen	0	20.232,32	20.232,32



Anhang zum Jahresabschluss 2025

Zum Jahresende 2025 bestehen noch Forderungen gegenüber der Telekom Deutschland GmbH für den Verkauf und die Übereignung eines Leerrohres.

Bilanzkonto	Bezeichnung	Stand 01.01.	Veränderung	Stand 31.12.
2251101	Forderungen aus Sonderinvestitionsprogrammen	317.058,75	-35.707,31	281.351,44

Unter dieser Bilanzposition werden die Forderungen aus der Darlehensaufnahme aus dem Sonderinvestitionsprogramm ausgewiesen. Der Anteil des Landes ist nach den Ausführungsbestimmungen als Forderung auszuweisen und reduziert sich um den jährlichen Auflösungsbetrag der entsprechenden Sonderposten.

Bilanzkonto	Bezeichnung	Stand 01.01.	Veränderung	Stand 31.12.
2290100	Einzel- und Pauschalwertberichtigung	-50.523,70	31.605,22	-18.918,48
2291000				

Aus der Berechnung der Einzel- und Pauschalwertberichtigung 2025 ergibt sich eine Reduzierung. Aufgrund der Aufarbeitung der Vorjahresabschlüsse kommt es hier absehbar noch zu Veränderungen. Die Zahlen sind leider nicht belastbar.

Forderungen aus Steuern und Umlagen

Bilanzposition	2024	2025	Veränderung absolut
2.3.2 - Forderungen aus Steuern und steuerähnlichen Abgaben, Umlagen	1.092.294,98	1.105.807,45	13.512,47 ↗

Die folgenden Konten mit einem Wert über 10.000 Euro sind aufgeführt.

Bilanzkonto	Bezeichnung	Stand 01.01.	Veränderung	Stand 31.12.
2301000	Forderungen aus Steuern	1.925.768,84	-456.678,78	1.469.090,09

Hier sind unter anderem die Forderungen aus der Gewerbesteuer, sowie Spielapparatesteuer für das 4. Quartal 2024 enthalten.

Bilanzkonto	Bezeichnung	Stand 01.01.	Veränderung	Stand 31.12.
2340000	Forderungen aus Gebühren	37.502,10	85.364,39	122.866,49

Der Ausgleich von Sammelkonten erfolgt erst im Folgejahr, sodass die Forderung noch offen dargestellt wird.

Bilanzkonto	Bezeichnung	Stand 01.01.	Veränderung	Stand 31.12.
2391000	Pauschalwertberichtigung	-892.100,70	393.441,09	-498.659,61

Aus der Berechnung der Einzel- und Pauschalwertberichtigung 2025 ergibt sich eine Reduzierung. Aufgrund der Aufarbeitung der Vorjahresabschlüsse kommt es hier absehbar noch zu Veränderungen. Die Zahlen sind leider nicht belastbar.



Anhang zum Jahresabschluss
2025

Forderungen aus Lieferungen und Leistungen

Bilanzposition	2024	2025	Veränderung absolut
2.3.3 - Forderungen aus Lieferungen und Leistungen	12.276,74	-132.224,33	-144.501,07 ↘

Die folgenden Konten mit einem Wert über 10.000 Euro sind aufgeführt.

Bilanzkonto	Bezeichnung	Stand 01.01.	Veränderung	Stand 31.12.
2400100	Forderungen aus Lieferung u. Leistung	-46.548,02	-57.434,28	-103.928,30

Die Überzahlung der Debitoren konnte durch die Gemeinschaftskasse noch nicht abschließend geklärt werden. Ein negativer Bilanzwert ist an dieser Stelle nicht zulässig und müsste auf der Passivseite ausgewiesen werden, da es sich hierbei um Verbindlichkeiten handelt. Vor dem Hintergrund der notwendigen Jahresabschlusskorrekturen der Vorjahre, ist eine vorherige Korrektur nicht sinnvoll.

Bilanzkonto	Bezeichnung	Stand 01.01.	Veränderung	Stand 31.12.
2401000	Forderungen aus privatrechtlichen L+L	97.695,40	-53.039,15	44.656,25

Unter dieser Position werden unter anderem die Forderungen aus Mieten und Nebenkosten, Holzverkauf, Mahnungen, Säumniszuschlägen, Ferienspiele und Spenden bilanziert.

Bilanzkonto	Bezeichnung	Stand 01.01.	Veränderung	Stand 31.12.
2491000, 2491100, 2492000	Einzel- und Pauschalwertberichtigung	-85.465,75	31.605,22	72.898,28

Aus der Berechnung der Einzel- und Pauschalwertberichtigung 2025 ergibt sich eine Reduzierung. Aufgrund der Aufarbeitung der Vorjahresabschlüsse kommt es hier absehbar noch zu Veränderungen. Die Zahlen sind leider nicht belastbar.

Forderungen gegen verbundene Unternehmen

Bilanzposition	2024	2025	Veränderung absolut
2.3.4 - Forderungen gegen verbundene Unternehmen, gegen Unternehmen mit Beteiligungsverhältnis und Sondervermögen	2.427.966,46	1.196.696,08	-1.231.270,38 ↘

Eine Aufarbeitung macht vor dem Hintergrund der vergangenen Jahre keinen Sinn mehr. Die Stadtverordnetenversammlung der Stadt Linden hat mit der Auflösung des Eigenbetriebs „Stadtwerke Linden“ zum 01.01.2026 die Voraussetzungen geschaffen, die gegenseitigen Forderungen und Verbindlichkeiten, sowie Bilanzwerte auf Seiten der Stadt zu korrigieren.



Sonstige Vermögensgegenstände

Bilanzposition	2024	2025	Veränderung absolut
2.3.5 - Sonstige Vermögensgegenstände	124.871,36	430.255,07	305.383,71 ↗

Diese Bilanzposition stellt die Forderung aus Umsatzsteuer, Forderungen an Sozialversicherungsträger, Forderungen aus Verwahrgeldkonten gegenüber den Stadtwerken Linden dar.

Flüssige Mittel

Bilanzposition	2024	2025	Veränderung absolut
2.4 - Flüssige Mittel	16.371.808,11	20.486.996,58	4.115.188,47 ↗

Bei dieser Bilanzposition wird der Bank- und Bargeldbestand der städtischen Konten zum Jahresende wiedergegeben. Der Bestand spiegelt den Wert der Finanzrechnung. Die Finanzrechnung zeigt die tatsächlichen Ein- und Auszahlungen des Jahres 2025 auf.

Rechnungsabgrenzungsposten

Bilanzposition	2024	2025	Veränderung absolut
3.1 - Aktive Rechnungsabgrenzungsposten	203.037,08	209.960,44	6.923,36 ↗

Neben der abzugrenzenden Beamtenbesoldung wird hier der ARAP für die Lärmschutzwand an der A485 ausgewiesen. Hinzu kommen Abgrenzungen aus Lieferungen und Leistungen.

Nicht durch Eigenkapital gedeckter Fehlbetrag

Bilanzposition	2024	2025	Veränderung absolut
4 - Nicht durch Eigenkapital gedeckter Fehlbetrag	0,00	0,00	0,00 →



2.2 Passiva

Eigenkapital

Bilanzposition	2024	2025	Veränderung absolut
1 - Eigenkapital	56.785.573,91	58.482.467,44	1.696.893,53 ↗

Netto-Position

Bilanzposition	2024	2025	Veränderung absolut
1.1 - Nettoposition	30.698.187,02	30.712.398,92	14.211,90 →

Durch die noch laufende Aufarbeitung der Jahresabschlüsse der Vorjahre verändern sich die vorgetragenen Rücklagen aus ordentlichen und außerordentlichen Ergebnissen. Eine Fortschreibung der Bilanzwerte mit rückwirkenden Umbuchungen wäre systemseitig nicht sachgerecht.

Nach Abschluss der Aufarbeitung eines Jahresabschlusses wird dieser endgültig festgestellt und die Werte werden in das jeweilige Folgejahr vorgetragen. Etwaige im Rahmen der Jahresabschlussprüfung festgestellte Änderungen werden stets im aktuellen Jahr berücksichtigt.

Aus den vorgenannten Gründen wird auf eine weitergehende Erläuterung der Bilanzpositionen 1.2 bis 1.3.2 verzichtet.

Sonderposten

Bilanzposition	2024	2025	Veränderung absolut
2 - Sonderposten	7.027.245,05	8.370.407,63	1.343.162,58 ↗

Sonderposten für erhaltene Investitionszuweisungen, -zuschüsse und -beiträge

Bilanzposition	2024	2025	Veränderung absolut
2.1 - Sonderposten für erhaltene Investitionszuweisungen, -zuschüsse und -beiträge	6.201.184,65	5.884.799,71	-316.384,94 ↘



Zuweisungen vom öffentlichen Bereich

Bilanzposition	2024	2025	Veränderung absolut
2.1.1 - Zuweisungen vom öffentlichen Bereich	4.251.166,95	4.127.000,26	-124.166,69 ↘

Für das Staffellöschfahrzeug StIF 20/25 ist die Zuwendung über 60.125,00 Euro eingegangen.

Die Abgänge resultieren aus den planmäßigen Erträgen der Auflösung von Sonderposten des Jahres 2025 in Höhe von 184.291,69 Euro.

Zuschüsse vom nicht öffentlichen Bereich

Bilanzposition	2024	2025	Veränderung absolut
2.1.2 - Zuschüsse vom nicht öffentlichen Bereich	58.328,19	51.399,84	-6.928,35 ↘

Die Abgänge resultieren aus den planmäßigen Erträgen der Auflösung von Sonderposten des Jahres 2025 in Höhe von 6.928,35 Euro.

Investitionsbeiträge

Bilanzposition	2024	2025	Veränderung absolut
2.1.3 - Investitionsbeiträge	1.891.689,51	1.706.399,61	-185.289,90 ↘

Die Abgänge resultieren aus den planmäßigen Erträgen der Auflösung von Sonderposten des Jahres 2025 in Höhe von 185.289,90 Euro.

Sonstige Sonderposten

Bilanzposition	2024	2025	Veränderung absolut
2.4 - Sonstige Sonderposten	826.060,40	2.485.607,92	1.659.547,52 ↗

Durch die Abrechnung des Baugebiets „Nördlich Breiter Weg“ wurde anhand der bereitgestellten Abrechnungen durch die Hessische Landgesellschaft mbH (HLG) das Infrastrukturvermögen in die städtische Anlagenbuchhaltung aufgenommen. Die Straßen und Gehwege haben einen bilanziellen Wert in Höhe von 1.732.049,14 Euro. Auf der Passivseite wurde der Bilanzwert in gleicher Höhe bei den Sonderposten bilanziert. Für die Stadt Linden ist dies ergebnisneutral.

Die Abgänge resultieren aus den planmäßigen Erträgen der Auflösung von Sonderposten des Jahres in Höhe von 72.501,62 Euro.



Anhang zum Jahresabschluss
2025

Rückstellungen

Bilanzposition	2024	2025	Veränderung absolut
3 - Rückstellungen	6.019.503,67	4.785.088,45	-1.234.415,22 ↘

Pensionsrückstellungen

Bilanzposition	2024	2025	Veränderung absolut
3.1 - Pensionsrückstellungen und ähnliche Verpflichtungen	3.961.695,00	3.806.843,00	-154.852,00 ↘

Die Rückstellungsberechnung für die Pensions- und Beihilferückstellung erfolgt durch die Versorgungskasse Darmstadt. Demnach ist eine Teilauflösung der Rückstellungen notwendig.

Rückstellungen für Umlageverpflichtungen

Bilanzposition	2024	2025	Veränderung absolut
3.2 - Rückstellung für Finanzausgleich und Steuerschuldverhältnisse	555.100,00	0,00	-555.100,00 ↘

Gemäß Erlass des Landes Hessen wurde die FAG-Rückstellung ab dem Jahr 2021 nachträglich gebildet. Nach der Berechnung ist für das Jahr 2025 die komplette Rückstellung aufzulösen.

Sonstige Rückstellungen

Bilanzposition	2024	2025	Veränderung absolut
3.5 - Sonstige Rückstellungen	1.502.708,67	978.245,45	-524.463,22 ↘

Die Sonstigen Rückstellungen setzen sich wie folgt zusammen:

Kto.	Bezeichnung	01.01.2025	Zugang	Abgang	31.12.2024
3901000	Rückstellungen für unterlassene Instandhaltungen	1.014.700,00	183.067,17	-987.200,00	210.567,17
3930000	Rückst. für anhängige Gerichtsverfahren	9.940,91	0,00	-9.940,91	0,00
3994000	Rückstellung für Rechts- und Beratungskosten	283.416,38	17.000,00	-18.000,00	282.416,38
3994001	Rückstellung für die Digitalisierung	194.651,38	0,00	-22.057,32	172.594,06
3998000	HLG-Rückstellung	0,00	20.667,84	0,00	20.667,84
3999000	Sonstige Rückstellungen	0,00	292.000,00	0,00	292.000,00
	Summe	1.502.708,67	512.735,01	-1.037.198,23	978.245,45



Rückstellung für Rechts- und Beratungskosten

Hier wurden die Rückstellungen für die Prüfung der ausstehenden Jahresabschlussprüfungen durch die Revision des Landkreises Gießen und eventueller Inanspruchnahme von externen Dritten gebildet.

Rückstellung für die Digitalisierung

Mit dem Haushaltsplan 2023 hat die Stadtverordnetenversammlung Haushaltsmittel für die Digitalisierung in Höhe von 250.000 Euro beschlossen. Diese Mittel werden sukzessiv nach Bedarf verwendet. Im Jahr 2026 soll ein Großteil der Rückstellung für die Einführung eines DMS (Dokumentenmanagementsystems) verwendet werden.

Rückstellung HLG

Mit Beschluss der Stadtverordnetenversammlung wurde die Hessische Landgesellschaft mbH (HLG) mit der Entwicklung eines weiteren Baugebietes beauftragt. Gemäß dem Vorsichtsprinzip ist eine Rückstellung für die wirtschaftliche Unterdeckung der HLG zu bilden. Diese Rückstellung wird in den folgenden Jahren jährlich anwachsen, bis die erschlossenen Grundstücke erschlossen verkauft werden.

Sonstige Rückstellungen

Sonstige Rückstellungen wurden für die ausstehenden Betriebskostenabrechnungen der von externen betriebenen Kindergärten gebildet. Die Abrechnung geht in der Regel erst immer nach Ende des Buchungsschlusses ein.

Verbindlichkeiten

Bilanzposition	2024	2025	Veränderung absolut
4 - Verbindlichkeiten	1.824.677,60	2.163.770,60	339.093,00 ↗

Verbindlichkeiten aus Investitionskrediten

Bilanzposition	2024	2025	Veränderung absolut
4.2 - Verbindlichkeiten aus Krediten für Investitionen	885.327,11	829.816,43	-55.510,68 ↘

Die Summen aus den Positionen 4.2.1 und 4.2.2 entsprechen den Tilgungsleistungen im Jahr 2025 in Höhe von 59.265,40 Euro. Dieser Wert entspricht der Finanzrechnung bei Position 31.



Verbindlichkeiten gegenüber Kreditinstituten

Bilanzposition	2024	2025	Veränderung absolut
4.2.1 - Verbindlichkeiten gegenüber Kreditinstituten	9.152,86	0,00	-9.152,86 ↘

Dieser Bilanzwert darf nicht negativ sein. Der Anfangsbestand der Verbindlichkeiten muss im Rahmen der Jahresabschlussaufarbeitung der Vorjahre korrigiert werden.

Verbindlichkeiten gegenüber öffentlichen Kreditgebern

Bilanzposition	2024	2025	Veränderung absolut
4.2.2 - Verbindlichkeiten gegenüber öffentlichen Kreditgebern	879.928,97	829.816,43	-50.112,54 ↘

Der Anfangsbestand der Verbindlichkeiten muss im Rahmen der Jahresabschlussaufarbeitung der Vorjahre korrigiert werden.

Verbindlichkeiten gegenüber sonstigen Kreditgebern

Bilanzposition	2024	2025	Veränderung absolut
4.2.3 - Verbindlichkeiten gegenüber sonstigen Kreditgebern	-3.754,72	0,00	3.754,72 ↗

Der Anfangsbestand der Verbindlichkeiten muss im Rahmen der Jahresabschlussaufarbeitung der Vorjahre korrigiert werden.

Verbindlichkeiten aus Zuweisungen und Zuschüssen

Bilanzposition	2024	2025	Veränderung absolut
4.5 - Verbindlichkeiten aus Zuweisungen und Zuschüssen, Transferleistungen und Beiträgen	172.110,02	85.109,16	-87.000,86 ↘

Verbindlichkeiten bestehen zum Bilanzstichtag im Wesentlichen für den Breitbandausbau vom Landkreis Gießen (83.222,00 Euro) die Auszahlung erfolgt im Jahr 2026.



Anhang zum Jahresabschluss 2025

Verbindlichkeiten aus Lieferungen und Leistungen

Bilanzposition	2024	2025	Veränderung absolut
4.6 - Verbindlichkeiten aus Lieferungen und Leistungen	597.321,60	638.715,10	41.393,50 ↗

Die folgenden Konten mit einem Wert über 10.000 Euro sind aufgeführt.

Bilanzkonto	Bezeichnung	Stand 01.01.	Veränderung	Stand 31.12.
4400001	Verb. aus L+L investiv	316.461,06	-312.060,46	144.934,76

Hierbei handelt es sich um Rechnungen, deren Zahlung erst im Jahr 2026 erfolgt. Als größere Position ist hierbei die Grunderwerbssteuer an das Finanzamt (39.240,00 Euro) zu nennen.

Bilanzkonto	Bezeichnung	Stand 01.01.	Veränderung	Stand 31.12.
4401000	Verb. aus L+L Inland	552.321,63	-48.189,66	504.131,97

Die Verbindlichkeiten setzen sich unter anderem aus Abrechnungen von Strom, Gas, Wasser, Müll, Instandhaltungsrechnungen und dergleichen, die buchhalterisch dem Haushaltsjahr 2025 zugeordnet werden, deren Auszahlung aber erst im Jahr 2026 fällig ist, zusammen.

Verbindlichkeiten aus Steuern und steuerähnlichen Abgaben

Bilanzposition	2024	2025	Veränderung absolut
4.7 - Verbindlichkeiten aus Steuern und steuerähnlichen Abgaben	-375.881,55	58.135,73	434.017,28 ↗

Zum Jahresende 2025 bestanden noch Verbindlichkeiten aus der Gewerbesteuerumlage (35.854,64 Euro) und der Heimatumlage (22.281,09 Euro) für das 4. Quartal, welche erst im Januar des Folgejahres gezahlt werden.

Verbindlichkeiten gegenüber Unternehmen

Bilanzposition	2024	2025	Veränderung absolut
4.8 - Verbindlichkeiten gegenüber verbundenen Unternehmen, Beteiligungen und Sondervermögen	-53.134,02	-55.029,31	-1.895,29 ↘

Eine Aufarbeitung macht vor dem Hintergrund der vergangenen Jahre keinen Sinn mehr. Die Stadtverordnetenversammlung der Stadt Linden hat mit der Auflösung des Eigenbetriebs „Stadtwerke Linden“ zum 01.01.2026 die Voraussetzungen geschaffen, die gegenseitigen Forderungen und Verbindlichkeiten, sowie Bilanzwerte auf Seiten der Stadt zu korrigieren.



Sonstige Verbindlichkeiten

Bilanzposition	2024	2025	Veränderung absolut
4.9 - Sonstige Verbindlichkeiten	598.934,44	607.023,49	8.089,05 ↗

Bei den sonstigen Verbindlichkeiten handelt es sich um sämtliche Geschäftsvorfälle (Verbindlichkeiten an das Finanzamt aus Lohn- und Gehaltabrechnungen, Umsatzsteuervorauszahlungen), die nicht anderen Verbindlichkeiten zugeordnet werden können.

Rechnungsabgrenzungsposten

Bilanzposition	2024	2025	Veränderung absolut
5 - Passive Rechnungsabgrenzungsposten	504.379,91	575.312,66	70.932,75 ↗

Passive Rechnungsabgrenzungen werden für solche Finanzflüsse gebildet, die Einnahme vor dem Bilanzstichtag, aber einen Ertrag nach dem Bilanzstichtag darstellen. Dies betrifft klassischerweise die Grabnutzungsgebühren.

Anlagenpiegel 2025

Beschreibung	Gesamte AK/HK (Beginn 2025)	Zugänge AK/HK (2025)	Abgänge AK/HK (2025)	Umbuch. AK/HK (2025)	Gesamte AK/HK (Ende 2025)	Kum. Abschreibung (Beginn 2025)	Zuschreibung (2025)	Abschreibung (2025)	Umbuchung en (Afa) (2025)	kum. Abschreibung (Ende 2025)	Stand am Ende 2025	Stand am Ende 2024
1. Immaterielle												
01 Vermögensgegenstände												
1.1 Konzessionen,Lizenzen												
02 u.ähnl.Rechte	79.744,31	8.871,45			88.615,76	-73.675,32		-5.416,41		-79.091,73	9.524,03	9.524,03
1.2 gel.Investitionszuweisungen u.- zuschüsse	2.204.418,21	204.686,91			2.409.105,12	-364.352,18		-94.941,98		-459.294,16	1.949.810,96	1.949.810,96
05 Summe 1.	2.284.162,52	213.558,36	0,00	0,00	2.497.720,88	-438.027,50	0,00	-100.358,39	0,00	-538.385,89	1.959.334,99	1.959.334,99
06 2. Sachanlagevermögen												
2.1 Grundstücke und grundstücksgleiche												
07 Rechte	5.445.915,55	982.757,43	-4,60	25,90	6.428.694,28						6.428.694,29	5.445.915,55
2.2 Bauten, einschl. Bauten auf fremden												
08 Grundstücken	21.923.749,77	338.310,31		49.440,43	22.311.500,51	-11.240.474,36		-481.139,00		-11.721.613,36	10.589.887,15	10.683.275,41
2.3 Sachanlagen im Gemeingebrauch,												
09 Infrastrukturvermögen	26.948.880,62	1.768.890,77	-4,00	721.118,75	29.438.886,14	-15.299.213,92		-714.226,24		-16.013.440,16	13.425.445,98	11.649.666,70
2.4 Anlagen und Maschinen zur												
10 Leistungserstellung	944.961,45	32.508,93	-1,00	0,00	977.469,38	-674.022,18		-43.819,53		-717.841,71	259.627,67	270.939,27
2.5 andere Anlagen, Betriebs- und												
11 Geschäftsausstattung*	4.789.165,68	439.597,82	-2.762,30	151.878,04	5.377.879,24	-2.774.909,45		-344.496,15		-3.119.405,60	2.258.473,61	2.014.256,23
2.6 geleistete Anzahlungen und Anlagen												
12 im Bau*	584.387,88	944.299,10		-921.763,46	606.923,52						606.923,52	584.387,88
13 Summe 2.	60.637.060,95	4.506.364,36	-2.771,90	699,66	65.141.353,07	-29.988.619,91	0,00	-1.583.680,92	0,00	-31.572.300,83	33.569.052,22	30.648.441,04
14 3. Finanzanlagevermögen												
3.1 Anteile an verbundenen												
15 Unternehmen	3.031.732,32				3.031.732,32						3.031.732,32	3.031.732,32
3.2 Ausleihungen an verbundene												
16 Unternehmen	61.653,16		-61.653,16		0,00						0,00	61.653,16
3.3 Beteiligungen	2.878.073,23				2.878.073,23						2.878.073,23	2.876.823,23
3.4 Ausl.a.Untern.m.d.e.												
18 Beteiligungsverh. besteht	45.181,00		-9.036,00		36.145,00						36.145,00	45.181,00
3.5 Wertpapiere des Anlagevermögens	159.756,04	21.719,42			181.475,46						181.475,46	159.756,04
20 3.6 sonstige Finanzanlagen	6.430.422,91	76,35	-3.840.991,57		2.589.507,69						2.589.507,69	6.430.422,91
21 Summe 3.	12.606.818,66	21.795,77	-3.911.680,73	0,00	8.716.933,70	0,00	0,00	0,00	0,00	0,00	8.716.933,70	12.605.568,66
4. Sparkassenrechtliche												
22 Sonderbeziehungen	6.473.650,57				6.473.650,57						6.473.650,57	6.473.650,57
23 Summe 4.	6.473.650,57	0,00	0,00	0,00	6.473.650,57	0,00	0,00	0,00	0,00	0,00	6.473.650,57	6.473.650,57
24 Gesamtsumme	82.001.692,70	4.741.718,49	-3.914.452,63	699,66	82.829.658,22	-30.426.647,41	0,00	-1.684.039,31	0,00	-32.110.686,72	50.718.971,48	51.686.995,26

* Aus Vorjahren gibt es noch zu klärende Differenzen im Rahmen der zu prüfenden Jahresabschlüsse.



Verbindlichkeitsübersicht 2025

Art der Verbindlichkeit	Stand zum 01.01.2025	Stand zum 31.12.2025	Restlaufzeit bis 1 Jahr	Restlaufzeit 1 bis 5 Jahre	Restlaufzeit größer 5 Jahre
Anleihen	0	0	0	0	0
Verbindlichkeiten aus Kreditaufnahmen	885.327	829.816	0	0	829.816
Verbindlichkeiten aus Zuweisungen und Zuschüssen, Transferleistungen und Investitionszuweisungen und -zuschüsse	172.110	85.109	85.109	0	0
Verbindlichkeiten aus Lieferungen und Leistungen	597.322	638.715	638.715	0	0
Verbindlichkeiten aus Steuern und steuerähnlichen Abgaben	-375.882	58.136	58.136	0	0
Verbindlichkeiten gegen verbundene Unternehmen, Sondervermögen und gegen Unternehmen mit denen ein Beteiligungsverhältnis besteht	-53.134	-55.029	-55.029	0	0
Sonstige Verbindlichkeiten	598.934	607.023	607.023		
Summe der Verbindlichkeiten	1.824.677	2.163.770	1.333.954		829.816



Forderungsübersicht 2025

Art der Forderung	Stand zum 01.01.2025	Stand zum 31.12.2025	Restlaufzeit bis 1 Jahr	Restlaufzeit 1 bis 5 Jahre	Restlaufzeit größer 5 Jahre
2.3.1 Forderungen aus Zuweisungen, Zuschüssen, Transferleistungen, Investitionszuweisungen und -zuschüssen und Beiträgen	363.848	370.351	370.351	0,00	0,00
2.3.2 Forderungen aus Steuern und steuerähnlichen Abgaben, Umlagen	1.092.295	1.105.807	1.105.807	0,00	0,00
2.3.3 Forderungen aus Lieferungen und Leistungen	12.277	-132.224	-132.224	0,00	0,00
2.3.4 Forderungen gegen verbundene Unternehmen, gegen Unternehmen mit Beteiligungsverhältnis und Sondervermögen	2.427.966	1.196.696	1.196.696	0,00	0,00
2.3.5 Sonstige Vermögensgegenstände	124.871	430.255	430.255	0,00	0,00
Summe der Forderungen	4.021.257	2.970.885	2.970.885	0,00	0,00

Rückstellungsübersicht

Kto	Bez	31.12.2024	Zugang	Abgang	31.12.2025
Rückstellungen für Pensionen und ähnliche Verpflichtungen					
3700100	Verpflichtungen für eingetretene Pensionsfälle	3.274.877,00 €	161.559,00 €	343.373,00 €	3.093.063,00 €
3701000	Verpflichtungen für unverfallbare Anwartschaften	121.520,00 €	15.538,00 €	- €	137.058,00 €
3720000	Beihilfeverpflichtungen gegenü. Anwartschaften	531.500,00 €	10.298,00 €	543,00 €	541.255,00 €
3730000	Beihilfeverpflichtungen gegenü. Beamten und Arbeitnehmern	33.798,00 €	1.669,00 €	- €	35.467,00 €
	Summe 3.1	3.961.695,00 €	189.064,00 €	343.916,00 €	3.806.843,00 €
Rückstellungen für Finanzausgleich und Steuerschuldverhältnisse					
3870100	Rückstellung für Kreisumlage	360.300,00 €	- €	360.300,00 €	0,00 €
3871000	Rückstellung für Schulumlage	194.800,00 €	- €	194.800,00 €	0,00 €
	Summe 3.2	555.100,00 €	- €	555.100,00 €	0,00 €
Sonstige Rückstellungen					
3901000	Rückstellungen für unterlassene Instandhaltungen	1.014.700,00 €	183.067,17 €	987.200,00 €	210.567,17 €
3930000	Rückstellung für anhängige Gerichtsverfahren	9.940,91 €	- €	9.940,91 €	0,00 €
3994000	Rückstellung für Rechts- und Beratungskosten	283.416,38 €	17.000,00 €	18.000,00 €	282.416,38 €
3994001	Rückstellung Digitalisierung	194.651,38 €	- €	22.057,32 €	172.594,06 €
3998000	HLG-Rückstellung		20.667,84 €		20.667,84 €
3999000	Sonstige Rückstellungen	- €	292.000,00 €	- €	292.000,00 €
	Summe 3.5	1.502.708,67 €	512.735,01 €	1.037.198,23 €	978.245,45 €
	Summe 3. Gesamt	5.464.403,67 €	701.799,01 €	1.381.114,23 €	4.785.088,45 €

Haushaltsreste 2025 für 2026

Investitionsnr.	Beschreibung	Haushaltsreste
0011102222	Barrierefreier Umbau Rathaus (Büroräume)	109.000,00
0011102223	Austausch Büromöbel Rathaus	47.000,00
0011102242	Outdoor Werbedisplay	50.000,00
0011107221	Erwerb Arbeitsmaschinen	24.000,00
0012601222	Notstromversorgung in den FW-Gerätehäusern	82.000,00
0012601242	Kombinations-Fahrzeug	80.000,00
0012601244	Mannschaftstransportwagen LG	10.000,00
0012601246	Persönliche Schutzausrüstung FFW	104.000,00
0036601221	Erwerb von Spielgeräten	100.000,00
0052201222	Grunderwerb Zukünftige Baugebiete	300.000,00
0054101222	Um- und Ausbau Straßenbeleuchtung	152.000,00
0054101242	Straßenreinigung/Winterdienst neues Salzsilo	60.000,00
0057101221	Ausbau Breitbandversorgung	61.000,00
0112601241	Bestuhlung FFW Großen-Linden	20.000,00
0136101241	Kita Bahnhofstraße, Erneuerung Stützmauer	104.000,00
0136101242	Ausstattung Kita Obergasse	3.000,00
0154101221	Lindenstraße	110.000,00
0155101221	Um-/ Neugestaltung Ludwigsplatz	983.000,00
0236101224	PV-Anlage Kita Kinder(t)räume	55.000,00
0236101225	PV-Anlage Kita Regenbogenland	63.000,00
0236101226	Ersatzbeschaffung Spielgeräte Kita Liebigstr. (EV)	18.000,00
0236101227	Ersatzbeschaffung Spielgeräte Kita Stadtzentrum	28.000,00
0236601221	Spielplatz "Neubaugebiet"	557.000,00
0254101228	Elisabeth-Schwarzhaupt-Straße	574.000,00
0254101229	Neuordnung Verkehr (Kitas/Schule)	936.000,00
0257301221	Grundhafte Sanierung Stadthalle	729.000,00
0257301242	Bestuhlung Volkshalle	60.000,00
Gesamtsumme:		<u>5.419.000,00</u>